



# **FUNDACIÓN ASHOKA EMPRENDEDORES SOCIALES**

CUENTAS ANUALES E INFORME DE GESTIÓN  
CORRESPONDIENTE AL EJERCICIO 2019 JUNTO CON EL  
INFORME DE AUDITORÍA DE CUENTAS ANUALES EMITIDO POR  
UNA AUDITOR INDEPENDIENTE

**FUNDACIÓN ASHOKA EMPRENDEDORES SOCIALES**

Informe de Auditoría de Cuentas Anuales emitido por un Auditor  
Independiente

---

**FUNDACIÓN ASHOKA EMPRENDEDORES SOCIALES**

**CUENTAS ANUALES CORRESPONDIENTES AL EJERCICIO 2019**



## Informe de auditoría de cuentas anuales emitido por un auditor independiente

Al Patronato de Fundación Ashoka Emprendedores Sociales:

### *Opinión*

Hemos auditado las cuentas anuales de **Fundación Ashoka Emprendedores Sociales** (la Fundación), que comprenden el balance a 31 de agosto de 2019, la cuenta de pérdidas y ganancias, y la memoria correspondientes al ejercicio terminado en dicha fecha.

En nuestra opinión, las cuentas anuales adjuntas expresan, en todos los aspectos significativos, la imagen fiel del patrimonio y de la situación financiera de la Fundación a 31 de agosto 2019, así como de sus resultados correspondientes al ejercicio terminado en dicha fecha, de conformidad con el marco normativo de información financiera aplicable a la entidad en España y, en particular, con los principios y criterios contables contenidos en el mismo.

### *Fundamento de la opinión*

Hemos llevado a cabo nuestra auditoría de conformidad con la normativa reguladora de la actividad de auditoría de cuentas vigente en España. Nuestras responsabilidades de acuerdo con dichas normas se describen más adelante en la sección *Responsabilidades del auditor en relación con la auditoría de las cuentas anuales* de nuestro informe.

Somos independientes de la Fundación de conformidad con los requerimientos de ética, incluidos los de independencia, que son aplicables a nuestra auditoría de las cuentas anuales en España según lo exigido por la normativa reguladora de la actividad de auditoría de cuentas. En este sentido, no hemos prestado servicios distintos a los de la auditoría de cuentas ni han concurrido situaciones o circunstancias que, de acuerdo con lo establecido en la citada normativa reguladora, hayan afectado a la necesaria independencia de modo que se haya visto comprometida.

Consideramos que la evidencia de auditoría que hemos obtenido proporciona una base suficiente y adecuada para nuestra opinión.

### *Aspectos más relevantes de la auditoría*

Los aspectos más relevantes de la auditoría son aquellos que, según nuestro juicio profesional, han sido considerados como los riesgos de incorrección material más significativos en nuestra auditoría de las cuentas anuales del periodo actual. Estos riesgos han sido tratados en el contexto de nuestra auditoría de las cuentas anuales en su conjunto, y en la formación de nuestra opinión sobre éstas, y no expresamos una opinión por separado sobre esos riesgos.



*Aspectos más relevantes de la auditoría*

Aspectos más relevantes de la auditoría	Respuesta de auditoría
<i>Riesgo en relación con el reconocimiento de ingresos por subvenciones recibidas</i>	
<p>El epígrafe de “Subvenciones, donaciones y legados imputados al excedente del ejercicio” de la cuenta de resultados del ejercicio 2019, incluye los ingresos devengados por la Fundación por el cumplimiento de las actividades propias descritas en la Nota 1 de la memoria adjunta.</p>	<p>Los procedimientos de auditoría aplicados, en la consideración del reconocimiento de ingresos por subvenciones, consistieron, entre otros, en:</p>
<p>La política de reconocimiento de ingresos por subvenciones se describe en la Nota 4.14. de la memoria adjunta.</p>	<ul style="list-style-type: none"><li>- Obtención y análisis de los acuerdos de otorgamiento de las subvenciones, verificando los documentos de la concesión de las mismas o los convenios firmados.</li></ul>
<p>El reconocimiento de las subvenciones es un área significativa y susceptible de incorrección material, particularmente en relación con su adecuada imputación temporal, motivo por el cual ha sido considerado como el aspecto más relevante de nuestra auditoría.</p>	<p>Asimismo, hemos realizado las siguientes pruebas:</p> <ul style="list-style-type: none"><li>- Realización de pruebas sustantivas, tanto para una muestra de las subvenciones concedidas en el ejercicio como para una muestra de las subvenciones pendientes de aplicar de ejercicios anteriores, mediante el recálculo del traspaso a resultado del ejercicio de los ingresos por subvención de acuerdo con los gastos financiados por las mismas.</li><li>- Evaluación de la idoneidad y adecuación de la información incluida por la Dirección de la Fundación en la memoria, en relación con las subvenciones.</li></ul>

### *Otra información*

La otra información comprende exclusivamente el Informe anual relativo al cumplimiento de los códigos de conducta sobre inversiones financieras temporales del ejercicio económico 01/09/2018 - 31/08/2019 (IACCC) y el Inventario, cuya formulación es responsabilidad de *la Presidenta y la Secretaria* de la Fundación y no forma parte integrante de las cuentas anuales.

Nuestra opinión de auditoría sobre las cuentas anuales no cubre la Otra Información. Nuestra responsabilidad sobre la Otra Información, de conformidad con lo exigido por la normativa reguladora de la actividad de auditoría de cuentas, consiste en evaluar e informar sobre la concordancia de la Otra Información con las cuentas anuales, a partir del conocimiento de la Entidad obtenido en la realización de la auditoría de las citadas cuentas y sin incluir información distinta de la obtenida como evidencia durante la misma. Si, basándonos en el trabajo que hemos realizado, concluimos que existen incorrecciones materiales, estamos obligados a informar de ello.

Sobre la base del trabajo realizado, según lo descrito en el párrafo anterior, no tenemos nada que informar sobre la concordancia de la citada Otra información con la de las cuentas anuales del ejercicio anual terminado el 31 de agosto de 2019.

### *Responsabilidad de la Presidenta y la Secretaria en relación con las cuentas anuales*

La Presidenta y la Secretaria son responsables de formular las cuentas anuales adjuntas, de forma que expresen la imagen fiel del patrimonio, de la situación financiera y de los resultados de la Fundación, de conformidad con el marco normativo de información financiera aplicable a la entidad en España, y del control interno que consideren necesario para permitir la preparación de cuentas anuales libres de incorrección material, debida a fraude o error.

En la preparación de las cuentas anuales, la Presidenta y la Secretaria son responsables de la valoración de la capacidad de la Fundación para continuar como empresa en funcionamiento, revelando, según corresponda, las cuestiones relacionadas con la empresa en funcionamiento y utilizando el principio contable de empresa en funcionamiento excepto si el patronato tiene intención de liquidar la Fundación o de cesar sus operaciones, o bien no exista otra alternativa realista.

### *Responsabilidades del auditor en relación con la auditoría de las cuentas anuales*

Nuestros objetivos son obtener una seguridad razonable de que las cuentas anuales en su conjunto están libres de incorrección material, debida a fraude o error, y emitir un informe de auditoría que contiene nuestra opinión.



Seguridad razonable es un alto grado de seguridad pero no garantiza que una auditoría realizada de conformidad con la normativa reguladora de la actividad de auditoría de cuentas vigente en España siempre detecte una incorrección material cuando existe. Las incorrecciones pueden deberse a fraude o error y se consideran materiales si, individualmente o de forma agregada, puede preverse razonablemente que influyan en las decisiones económicas que los usuarios toman basándose en las cuentas anuales.

Como parte de una auditoría de conformidad con la normativa reguladora de la actividad de auditoría de cuentas vigente en España, aplicamos nuestro juicio profesional y mantenemos una actitud de escepticismo profesional durante toda la auditoría. También:

- Identificamos y valoramos los riesgos de incorrección material en las cuentas anuales, debida a fraude o error, diseñamos y aplicamos procedimientos de auditoría para responder a dichos riesgos y obtenemos evidencia de auditoría suficiente y adecuada para proporcionar una base para nuestra opinión. El riesgo de no detectar una incorrección material debida a fraude es más elevado que en el caso de una incorrección material debida a error, ya que el fraude puede implicar colusión, falsificación, omisiones deliberadas, manifestaciones intencionadamente erróneas, o la elusión del control interno.
- Obtenemos conocimiento del control interno relevante para la auditoría con el fin de diseñar procedimientos de auditoría que sean adecuados en función de las circunstancias, y no con la finalidad de expresar una opinión sobre la eficacia del control interno de la Entidad.
- Evaluamos si las políticas contables aplicadas son adecuadas y la razonabilidad de las estimaciones contables y la correspondiente información revelada por la Presidenta y la Secretaria.
- Concluimos sobre si es adecuada la utilización, por la Presidenta y la Secretaria, del principio contable de empresa en funcionamiento y, basándonos en la evidencia de auditoría obtenida, concluimos sobre si existe o no una incertidumbre material relacionada con hechos o con condiciones que pueden generar dudas significativas sobre la capacidad de la Fundación para continuar como empresa en funcionamiento. Si concluimos que existe una incertidumbre material, se requiere que llamemos la atención en nuestro informe de auditoría sobre la correspondiente información revelada en las cuentas anuales o, si dichas revelaciones no son adecuadas, que expresemos una opinión modificada. Nuestras conclusiones se basan en la evidencia de auditoría obtenida hasta la fecha de nuestro informe de auditoría. Sin embargo, los hechos o condiciones futuros pueden ser la causa de que la Fundación deje de ser una empresa en funcionamiento.



- Evaluamos la presentación global, la estructura y el contenido de las cuentas anuales, incluida la información revelada, y si las cuentas anuales representan las transacciones y hechos subyacentes de un modo que logran expresar la imagen fiel.

Nos comunicamos con la Presidenta y la Secretaria de la Entidad en relación con, entre otras cuestiones, el alcance y el momento de realización de la auditoría planificados y los hallazgos significativos de la auditoría, así como cualquier deficiencia significativa del control interno que identificamos en el transcurso de la auditoría.

Entre los riesgos significativos que han sido objeto de comunicación a la Presidenta y a la Secretaria de la Entidad, determinamos los que han sido de la mayor significatividad en la auditoría de las cuentas anuales del periodo actual y que son, en consecuencia, los riesgos considerados más significativos.

Describimos esos riesgos en nuestro informe de auditoría salvo que las disposiciones legales o reglamentarias prohíban revelar públicamente la cuestión.

BDO Auditores, S.L.P. (ROAC S1273)



Carlos de Corral Gargallo (ROAC 9902)  
Socio - Auditor de Cuentas

27 de febrero de 2020



BDO AUDITORES, S.L.P

2020 Núm. 01/20/05553

SELLO CORPORATIVO: 96,00 EUR

Informe de auditoría de cuentas sujeto a la normativa de auditoría de cuentas española o internacional

## PRESENTACIÓN DE CUENTAS ANUALES

### FUNDACIÓN:

ASHOKA-EMPREENDEDORES SOCIALES

### NIF:

G83698084

### Nº REGISTRO:

690SND

### CUENTAS ANUALES DEL EJERCICIO:

01/09/2018 - 31/08/2019

---

Fdo: El/La Secretario/a



EJERCICIO: 01/09/2018 - 31/08/2019. REFERENCIA: 301625834. FECHA: 27/02/2020

VºBº El/La Presidente/a



Página: 1

**BALANCE DE SITUACIÓN MODELO PYMESFL****A. ACTIVO**

Nº DE CUENTAS	AGRUPACIÓN	NOTA	EJERCICIO ACTUAL	EJERCICIO ANTERIOR
	<b>A) ACTIVO NO CORRIENTE</b>		4.568,85	2.070,14
21, (281), (2831), (291), 23	III. Inmovilizado material		4.568,85	2.070,14
	<b>B) ACTIVO CORRIENTE</b>		2.167.125,93	2.026.583,71
447, 448, (495)	II. Usuarios y otros deudores de la actividad propia		1.323.516,43	987.181,40
	3. Otros		1.323.516,43	987.181,40
430, 431, 432, 433, 434, 435, 436, (437), (490), (493), 440, 441, 446, 449, 460, 464, 470, 471, 472, 558, 544	III. Deudores comerciales y otras cuentas a cobrar		32.696,42	4.261,24
5305, 5315, 5325, 5335, 5345, 5355, (5395), 540, 541, 542, 543, 545, 546, 547, 548, (549), 551, 5525, 5590, 565, 566, (5935), (5945), (5955), (596), (597), (598)	V. Inversiones financieras a corto plazo		0,00	3.534,12
57	VII. Efectivo y otros activos líquidos equivalentes		810.913,08	1.031.606,95
	<b>TOTAL ACTIVO (A + B)</b>		2.171.694,78	2.028.653,85

Fdo: El/La Secretario/a

VºBº El/La Presidente/a






**B. PATRIMONIO NETO Y PASIVO**

Nº DE CUENTAS	AGRUPACIÓN	NOTA	EJERCICIO ACTUAL	EJERCICIO ANTERIOR
	<b>A) PATRIMONIO NETO</b>		1.428.133,81	1.326.327,42
	A-1) Fondos propios		330.183,03	212.707,25
	I. Dotación fundacional		30.000,00	30.000,00
100	1. Dotación fundacional		30.000,00	30.000,00
11	II. Reservas		83.846,59	83.846,59
120, (121)	III. Excedentes de ejercicios anteriores		98.860,66	210.169,61
129	IV. Excedente del ejercicio		117.475,78	-111.308,95
130, 131, 132	A-2) Subvenciones, donaciones y legados recibidos		1.097.950,78	1.113.620,17
	<b>C) PASIVO CORRIENTE</b>		743.560,97	702.326,43
	II. Deudas a corto plazo		289.738,60	289.079,25
5105, 520, 527	1. Deudas con entidades de crédito		700,00	0,00
50, 5115, 5135, 5145, 521, 522, 523, 525, 528, 551, 5525, 555, 5565, 5566, 5595, 560, 561	3. Otras deudas a corto plazo		289.038,60	289.079,25
412	IV. Beneficiarios-Acreedores		193.900,95	250.806,17
	3. Otros		193.900,95	250.806,17
	V. Acreedores comerciales y otras cuentas a pagar		259.921,42	150.035,39
410, 411, 419, 438, 465, 475, 476, 477	2. Otros acreedores		259.921,42	150.035,39
485, 568	VI. Periodificaciones a corto plazo		0,00	12.405,62
	<b>TOTAL PATRIMONIO NETO Y PASIVO (A+B+C)</b>		2.171.694,78	2.028.653,85

Fdo: El/La Secretario/a

VºBº El/La Presidente/a





## CUENTA DE RESULTADOS MODELO PYMESFL

Nº DE CUENTAS	AGRUPACIÓN	NOTA	EJERCICIO ACTUAL	EJERCICIO ANTERIOR
	<b>A. Excedente del ejercicio</b>			
	<b>1. Ingresos de la actividad propia</b>		1.723.272,40	1.316.857,13
721	b) Aportaciones de usuarios		3.946,98	6.323,63
722, 723	c) Ingresos de promociones, patrocinadores y colaboraciones		136.405,62	0,00
740, 747, 748	d) Subvenciones, donaciones y legados imputados al excedente del ejercicio		1.582.919,80	1.310.533,50
700, 701, 702, 703, 704, 705, (706), (708), (709)	<b>2. Ventas y otros ingresos de la actividad mercantil</b>		243.999,69	16.865,00
	<b>3. Gastos por ayudas y otros</b>		-481.089,94	-268.726,46
(650)	a) Ayudas monetarias		-166.587,26	-252.059,76
(651)	b) Ayudas no monetarias		-314.502,68	0,00
(658)	d) Reintegro de subvenciones, donaciones y legados		0,00	-16.666,70
(64)	<b>8. Gastos de personal</b>		-755.243,70	-615.857,55
(62), (631), (634), 636, 639, (655), (694), (695), 794, 7954, (656), (659)	<b>9. Otros gastos de la actividad</b>		-609.447,53	-557.918,72
(68)	<b>10. Amortización del inmovilizado</b>		-1.602,62	-477,74
(678), 778	<b>13 **. Otros resultados</b>		-195,20	144,39
	<b>A.1) EXCEDENTE DE LA ACTIVIDAD (1+2+3+4+5+6+7+8+9+10+11+12+13+13**)</b>		119.693,10	-109.113,95
750, 761, 762, 769	<b>14. Ingresos financieros</b>		0,00	0,31
(668), 768	<b>17. Diferencias de cambio</b>		-2.217,32	-2.195,31
	<b>A.2) EXCEDENTE DE LAS OPERACIONES FINANCIERAS (14+15+16+17+18+19)</b>		-2.217,32	-2.195,00
	<b>A.3) EXCEDENTE ANTES DE IMPUESTOS (A.1+A.2)</b>		117.475,78	-111.308,95
	<b>A.4) VARIACIÓN DE PATRIMONIO NETO RECONOCIDA EN EL EXCEDENTE DEL EJERCICIO (A.3+20)</b>		117.475,78	-111.308,95
	<b>B. Ingresos y gastos imputados directamente al patrimonio neto</b>			
	2. Donaciones y legados recibidos		0,00	1.199.445,59
	<b>B.1) VARIACIÓN DE PATRIMONIO NETO POR INGRESOS Y GASTOS RECONOCIDOS DIRECTAMENTE EN EL PATRIMONIO NETO (1+2+3+4)</b>		0,00	1.199.445,59
	<b>C) Reclasificaciones al excedente del ejercicio</b>			
	2. Donaciones y legados recibidos		-15.669,39	-1.310.535,50
	<b>C.1) VARIACIÓN DE PATRIMONIO NETO POR RECLASIFICACIONES AL EXCEDENTE DEL EJERCICIO (1+2+3+4)</b>		-15.669,39	-1.310.535,50

Fdo: El/La Secretario/a

VºBº El/La Presidente/a

	D) Variación de patrimonio neto por ingresos y gastos imputados directamente al patrimonio neto (B.1+C.1)		-15.669,39	-111.089,91
	F) Ajustes por errores		0,00	21.834,00
	I) RESULTADO TOTAL. VARIACIÓN DEL PATRIMONIO NETO EN EL EJERCICIO (A.4+D+E+F+G+H)		101.806,39	-200.564,86

Fdo: El/La Secretario/a



VºBº El/La Presidente/a





## MEMORIA MODELO PYMESFL

### NOTA 1. ACTIVIDAD DE LA FUNDACIÓN

#### Fines según lo establecido en los estatutos de la fundación:

La Fundación tiene como finalidad general impulsar el proceso de cambio social apoyando a individuos que luchan por resolver los retos sociales más importantes que vive nuestro país, con las ideas viables e innovadoras, para transformación y desarrollo...

#### Actividades realizadas en el ejercicio:

La visión de Ashoka es un mundo en el que todas las personas se sientan con la capacidad, el apoyo y la libertad de actuar para mejorar su entorno y ofrecer respuestas a los problemas sociales más urgentes.

Ashoka quiere despertar una actitud solucionadora ("changemaker") para que las personas y entidades sientan que pueden generar un cambio positivo en su entorno.

Para ello:

- Lleva desde 1980 ejemplificando esta actitud changemaker seleccionando a personas innovadoras que están mejorando la vida de millones de personas. Estos son los emprendedores sociales de Ashoka, una red mundial de 3.400 en 90 países, 36 de ellos en España.
- Está trabajando para generar demanda de un modelo educativo donde aprender a ser solucionadores activos sea una prioridad. Para ello cuenta con una red mundial de 300 Escuelas Changemaker, 12 de ellas en España.
- Trabaja con las empresas para que descubran su potencial de ser agentes de cambio a través de sus empleados y de un modelo de negocio unido al impacto social.

Nuestras actividades:

1. EMPREENDEDORES: SELECCIÓN Y RED (FELLOWSHIP)
2. JÓVENES Y EDUCACIÓN
3. DIRECCIÓN Y RECURSOS ESTRATÉGICOS
4. COMUNICACIÓN
5. ALIANZAS
6. GLOBALIZER.

#### Domicilio social:

C/. Méndez Alvaro, 9  
Madrid  
28045 Madrid.

La Fundación no forma parte de un grupo.

### NOTA 2. BASES DE PRESENTACIÓN DE LAS CUENTAS ANUALES

#### 2.1. Imagen fiel

- Las cuentas anuales reflejan la imagen fiel del patrimonio, de la situación financiera y de los resultados de la entidad, así como el grado de cumplimiento de sus actividades y, en el caso de confeccionar el estado de flujos de efectivo, la veracidad de los flujos incorporados.

#### 2.2. Principios contables no obligatorios aplicados.

- No se han aplicado principios contables no obligatorios.

#### 2.3. Aspectos críticos de la valoración y estimación de la incertidumbre.

- Las cuentas anuales se han elaborado bajo el principio de entidad en funcionamiento. La fundación estima que no hay riesgos internos o externos importantes que puedan suponer cambios significativos en el valor de los activos o pasivos en próximos ejercicios. A la fundación no le consta, ni considera probable la existencia de incertidumbres importantes relativas a eventos o condiciones que puedan aportar dudas significativas sobre la posibilidad de que la entidad siga funcionando normalmente.

#### 2.4. Comparación de la información.

- Se puede realizar la comparación de las cuentas anuales del ejercicio con las del precedente.

#### 2.5. Elementos recogidos en varias partidas.

- No existen elementos patrimoniales que estén registrados en dos o más partidas del Balance.

---

Fdo: El/La Secretario/a

VºBº El/La Presidente/a

**2.6. Cambios en criterios contables.**

- No se han producido cambios en los criterios contables.

**2.7. Corrección de errores.**

- No se han realizado ajustes por errores en este ejercicio económico.

**NOTA 3. EXCEDENTE DEL EJERCICIO****3.1. Partidas del excedente del ejercicio**

PARTIDAS DE GASTOS	EJERCICIO ACTUAL	EJERCICIO ANTERIOR
3. Gastos por ayudas y otros	-481.089,94	-268.726,46
8. Gastos de personal	-755.243,70	-615.857,55
9. Otros gastos de la actividad	-609.447,53	-557.918,72
10. Amortización del inmovilizado	-1.602,62	-477,74
13 ** (GASTOS) Otros resultados	-195,20	144,39
17. (GASTOS) Diferencias negativas de cambio	-2.217,32	-2.195,31
<b>TOTAL</b>	<b>-1.849.796,31</b>	<b>-1.445.031,39</b>

PARTIDAS DE INGRESOS	EJERCICIO ACTUAL	EJERCICIO ANTERIOR
1. Ingresos de la entidad por la actividad propia	1.723.272,40	1.316.857,13
2. Ventas e ingresos de la actividad mercantil	243.999,69	16.865,00
14. Ingresos financieros	0,00	0,31
<b>TOTAL</b>	<b>1.967.272,09</b>	<b>1.333.722,44</b>

**Análisis de las principales partidas del excedente del ejercicio:**

Nota 3

Los ingresos por la actividad propia corresponden Cuotas de usuarios y afiliados (3.946,98 Euros) y a Ingresos promocionales, patrocinadores y colaboraciones (136.405,62 Euros).

Los ingresos de actividad mercantil provienen de prestaciones de servicios, así como conferencias y cursos en los que han participado empleados y colaboradores de la Fundación (243.999,69 Euros).

Los otros ingresos de explotación incluyen la parte imputable al ejercicio de los programas y convenios firmados con instituciones privadas (1.284.306,00 Euros) y a ingresos recibidos de Ashoka Internacional (298.613,80 Euros).

Los gastos por ayudas son los estipendios reconocidos en el ejercicio a personas y fundaciones miembro de la red de emprendedores sociales de Ashoka (167.587,26 Euros) y a los gastos por colaboraciones entre otras oficinas de Ashoka (313.502,68 Euros).

Los gastos de personal refieren a los 13 empleados contratados para el ejercicio de los fines sociales (755.243,70 Euros).

En la partida de Otros Gastos incluye gastos de eventos y viajes directamente imputables a su actividad principal (380.628,25 Euros), contribución a programas y gastos de Ashoka Internacional (160.730,53 Euros) y gastos generales (68.088,75 Euros).

**3.2. Propuesta de aplicación del excedente**

BASE DE REPARTO	EJERCICIO ACTUAL	EJERCICIO ANTERIOR
Excedente del ejercicio	117.475,78	-111.308,95

Fdo: El/La Secretario/a

VºBº El/La Presidente/a






Remanente	0,00	0,00
Reservas voluntarias	0,00	0,00
Otras reservas de libre disposición	0,00	0,00
<b>TOTAL</b>	<b>117.475,78</b>	<b>-111.308,95</b>

APLICACIÓN	EJERCICIO ACTUAL	EJERCICIO ANTERIOR
A dotación fundacional	0,00	0,00
A reservas especiales	0,00	0,00
A reservas voluntarias	117.475,78	0,00
A compensación de excedentes negativos de ejercicios anteriores	0,00	0,00
<b>TOTAL</b>	<b>117.475,78</b>	<b>-111.308,95</b>

## NOTA 4. NORMAS DE REGISTRO Y VALORACIÓN

### 4.1. Inmovilizado intangible

La fundación no ha mantenido ni ha realizado operaciones de inmovilizado intangible durante este ejercicio económico.

### 4.2. Inmovilizado material

Activo no corriente

AGRUPACIÓN	EJERCICIO ACTUAL	EJERCICIO ANTERIOR
III. Inmovilizado material	4.568,85	2.070,14

#### Inmovilizado material no generador de flujos de efectivo.

Los bienes comprendidos en el inmovilizado material figuran contabilizados por su coste de adquisición (el cual incluye los gastos adicionales hasta la puesta en marcha del bien), no habiendo sido objeto de actualización alguna.

Los costes de ampliación, modernización y mejoras de los bienes del inmovilizado material son incorporados al activo como mayor valor del bien, exclusivamente cuando suponen un aumento de su capacidad, productividad o alargamiento de su vida útil.

Los gastos de conservación y mantenimiento devengados durante el ejercicio se contabilizan como gastos en la cuenta de resultados.

La amortización de los elementos del inmovilizado material se realiza, desde el momento en el que están disponibles para su puesta en funcionamiento, de forma lineal durante su vida útil estimada estimando un valor residual nulo, en función de los siguientes años de vida útil:

Los porcentajes actualizados han sido los siguientes EPI: 25%.

#### Inmovilizado material generador de flujos de efectivo.

Los bienes comprendidos en el inmovilizado material figuran contabilizados por su coste de adquisición (el cual incluye los gastos adicionales hasta la puesta en marcha del bien), no habiendo sido objeto de actualización alguna.

Los costes de ampliación, modernización y mejoras de los bienes del inmovilizado material son incorporados al activo como mayor valor del bien, exclusivamente cuando suponen un aumento de su capacidad, productividad o alargamiento de su vida útil.

Los gastos de conservación y mantenimiento devengados durante el ejercicio se contabilizan como gastos en la cuenta de resultados.

La amortización de los elementos del inmovilizado material se realiza, desde el momento en el que están disponibles para su puesta en funcionamiento, de forma lineal durante su vida útil estimada estimando un valor residual nulo, en función de los siguientes años de vida útil:

Los porcentajes actualizados han sido los siguientes EPI: 25%.

### 4.3. Inversiones inmobiliarias

La fundación no ha mantenido ni ha realizado durante el ejercicio económico inversiones inmobiliarias.

### 4.4. Bienes integrantes del patrimonio histórico

La fundación no ha mantenido durante ningún periodo del ejercicio Bienes del Patrimonio Histórico.

Fdo: El/La Secretario/a

VºBº El/La Presidente/a






**4.5. Arrendamientos**

La fundación no ha tenido durante este año contratos de arrendamiento financiero u otras operaciones similares.

**4.6. Permutas**

La fundación no ha realizado durante este año permutas u otras operaciones similares.

**4.7. Instrumentos financieros**

Activo corriente

AGRUPACIÓN	EJERCICIO ACTUAL	EJERCICIO ANTERIOR
III. Deudores comerciales y otras cuentas a cobrar	32.696,42	4.261,24
V. Inversiones financieras a corto plazo	0,00	3.534,12
VII. Efectivo y otros activos líquidos equivalentes	810.913,08	1.031.606,95

Pasivo corriente

AGRUPACIÓN	EJERCICIO ACTUAL	EJERCICIO ANTERIOR
II. Deudas a corto plazo	289.738,60	289.079,25
V. Acreedores comerciales y otras cuentas a pagar	259.921,42	150.035,39

**Criterios empleados para la calificación y valoración.**

Los instrumentos financieros se clasifican en el momento de su reconocimiento inicial como un activo financiero o un pasivo financieros, de conformidad con el fondo económico del acuerdo contractual y con las definiciones de activo financiero o pasivo financiero.

**Naturaleza de los activos financieros y pasivos financieros designados inicialmente como a valor razonable con cambios en el excedente del ejercicio.**

A efectos de su valoración, los instrumentos financieros se clasifican en las categorías de activos y pasivos financieros mantenidos para negociar, activos y pasivos financieros a valor razonable con cambios en la cuenta de pérdidas y ganancias, préstamos y partidas a cobrar, inversiones mantenidas hasta el vencimiento, activos financieros disponibles para la venta y pasivos financieros a coste amortizado. La clasificación en las categorías anteriores se efectúa atendiendo a las características del instrumento y a las intenciones de la entidad en el momento de su reconocimiento inicial.

Los instrumentos financieros se reconocen cuando la Fundación se convierte en una parte obligada del contrato o negocio jurídico conforme a las disposiciones del mismo.

Las operaciones de compra o venta de activos financieros, instrumentadas mediante contratos convencionales, entendidos por tales, aquellos en los que las obligaciones recíprocas de las partes deben consumarse dentro de un marco temporal establecido por la regulación o por las convenciones de mercado y que no pueden liquidarse por diferencias, se reconocen en la fecha de contratación o liquidación.

**Criterios aplicados para determinar la existencia de evidencia objetiva de deterioro, así como el registro de la corrección de valor y su reversión y la baja definitiva de activos financieros deteriorados.**

Los criterios aplicados para determinar la existencia de evidencia objetiva de deterioro, así como el registro de la corrección de valor y su reversión y la baja definitiva de activos financieros deteriorados. En particular, se destacarán los criterios utilizados para calcular las correcciones valorativas relativas a los deudores comerciales y otras cuentas a cobrar. Asimismo, se indicarán los criterios contables aplicados a los activos financieros cuyas condiciones hayan sido renegociadas y que, de otro modo, estarían vencidos o deteriorados:

Se reconoce una pérdida por deterioro de un activo financiero o grupo de activos financieros si existe evidencia objetiva del deterioro como resultado de uno o más eventos que tengan un impacto sobre los flujos de efectivo futuros estimados del activo o grupo de activos financieros y que puedan ser estimado con fiabilidad.

Para los préstamos y partidas a cobrar, se considera que existe una evidencia objetiva de deterioro de valor cuando se produce un acontecimiento que cause una reducción o retraso en los flujos de efectivo estimados futuros motivados por la insolvencia del deudor.

En el caso de activos financieros contabilizados a coste amortizado, el importe de la pérdida por deterioro del valor es la diferencia entre el valor contable del activo financiero y el valor actual de los flujos de efectivo futuros estimados, excluyendo las pérdidas crediticias futuras en las que no se ha incurrido, descontado al tipo de interés efectivo original del activo. Para los activos financieros a tipo de interés variable se utiliza el tipo de interés efectivo que corresponde a la fecha de valoración según las condiciones contractuales. Para instrumentos de deuda clasificados como inversiones a vencimiento, la Fundación utiliza el valor de mercado de los mismos, siempre que éste sea lo suficientemente fiable como para considerarlo

Fdo: El/La Secretario/a

VºBº El/La Presidente/a




representativo del valor que pudiera recuperar.

**Criterios empleados para el registro de la baja de activos financieros y pasivos financieros.**

La Fundación da de baja un activo financiero, o parte del mismo, cuando expiran o se han cedido los derechos contractuales sobre los flujos de efectivo del activo financiero, siendo necesario que se hayan transferido de manera sustancial los riesgos y beneficios inherentes a su propiedad.

**Información complementaria o adicional.**

La sección III Deudores comerciales y otras cuentas a cobrar incluye:

19.319,19 Euros de HP Deudora por IVA.

**4.8. Créditos y débitos por la actividad propia**

Activo corriente

AGRUPACIÓN	EJERCICIO ACTUAL	EJERCICIO ANTERIOR
III.Usuarios y otros deudores de la actividad propia	1.323.516,43	987.181,40

Pasivo corriente

AGRUPACIÓN	EJERCICIO ACTUAL	EJERCICIO ANTERIOR
IV. Beneficiarios-acreedores	193.900,95	250.806,17

**Criterios de valoración aplicados.**

a) Créditos por la actividad propia: son los derechos de cobro que se originan en el desarrollo de la actividad propia frente a los beneficiarios, usuarios, patrocinadores y afiliados. Las cuotas, donativos y otras ayudas similares, procedentes de patrocinadores, afiliados u otros deudores, con vencimiento a corto plazo, originan un derecho de cobro que se contabiliza por su valor nominal. Si el vencimiento supera el citado plazo, se reconocerán por su valor actual. La diferencia entre el valor actual y el nominal del crédito se registra como un ingreso financiero en la cuenta de resultados de acuerdo con el criterio del coste amortizado. Los préstamos concedidos en el ejercicio de la actividad propia a tipo de interés cero o por debajo del interés de mercado se contabilizan por su valor razonable. La diferencia entre el valor razonable y el importe entregado se reconoce, en el momento inicial, como un gasto en la cuenta de resultados de acuerdo con su naturaleza. Después de su reconocimiento inicial, la reversión del descuento practicado se contabiliza como un ingreso financiero en la cuenta de resultados.

b) Débitos por la actividad propia: son las obligaciones que se originan por la concesión de ayudas y otras asignaciones a los beneficiarios de la Fundación en cumplimiento de los fines propios.

**4.9. Existencias**

La fundación no ha tenido durante ningún periodo del ejercicio económico existencias.

**4.10. Transacciones en moneda extranjera**

Cuenta de Resultados

AGRUPACIÓN	EJERCICIO ACTUAL	EJERCICIO ANTERIOR
17. Diferencias de cambio	-2.217,32	-2.195,31

Las transacciones en moneda extranjera se han llevado a cabo de acuerdo con la cotización oficial diaria.

**4.11. Impuesto sobre beneficios**


**Criterios utilizados para el registro y valoración del impuesto sobre beneficios.**

INEXISTENCIA SOBRE IMPUESTOS SOBRE BENEFICIOS.

**4.12. Ingresos y gastos**

Fdo: El/La Secretario/a

VºBº El/La Presidente/a



## Cuenta de Resultados

AGRUPACIÓN	EJERCICIO ACTUAL	EJERCICIO ANTERIOR
A) 1. Ingresos de la actividad propia	1.723.272,40	1.316.857,13
A) 2. Ventas y otros ingresos de la actividad mercantil	243.999,69	16.865,00
A) 3. Gastos por ayudas y otros	-481.089,94	-268.726,46
A) 8. Gastos de personal	-755.243,70	-615.857,55
A) 9. Otros gastos de la actividad	-609.447,53	-557.918,72
A) 10. Amortización del inmovilizado	-1.602,62	-477,74
A) 13** Otros resultados	-195,20	144,39
A) 14. Ingresos financieros	0,00	0,31
A) 17. Diferencias de cambio	-2.217,32	-2.195,31

**Ingresos y gastos de la actividad propia.**

Los Gastos por ayudas a emprendedores sociales se contabilizan en la cuenta de Pérdidas y Ganancias cuando se firma el convenio, reconociendo un pasivo por el valor actual de los compromisos futuros.

**Resto de ingresos y gastos.**

Los ingresos y gastos se contabilizan según el principio del devengo; no obstante, siguiendo un criterio de prudencia, la fundación contabiliza únicamente aquellos ingresos realizados a la fecha de cierre del ejercicio, en tanto que los gastos, riesgos previsibles y las pérdidas, aun las eventuales, se contabilizan tan pronto como sean conocidos.

**4.13. Provisiones y contingencias****Criterios de valoración aplicados.**

INEXISTENCIA DE PROVISIONES Y CONTINGENCIAS.

**4.14. Subvenciones, donaciones y legados**

## Cuenta de Resultados

AGRUPACIÓN	EJERCICIO ACTUAL	EJERCICIO ANTERIOR
1.d) Subvenciones imputadas al excedente del ejercicio	1.582.919,80	1.310.533,50

## Patrimonio neto

AGRUPACIÓN	EJERCICIO ACTUAL	EJERCICIO ANTERIOR
A-2) Subvenciones, donaciones y legados recibidos	1.097.950,78	1.113.620,17

**Criterios empleados para su clasificación y, en su caso, su imputación a resultados.**

Las subvenciones contratadas y las donaciones recibidas se imputan al patrimonio neto en el momento de su concesión. Aquellas que no tengan una finalidad específica o pretendan cubrir un déficit de explotación, se reconocen en la cuenta de pérdidas y ganancias como ingresos del ejercicio; mientras que los convenios firmados con una finalidad se reconocen como ingresos de una forma sistemática, periodificándose a lo largo de la vida del convenio para adaptarse al devengo de los gastos subvencionados.

**4.15. Negocios conjuntos**

La fundación no ha participado ni durante el ejercicio actual ni durante el ejercicio precedente en ningún tipo de negocio conjunto.

Fdo: El/La Secretario/a

VºBº El/La Presidente/a






**4.16. Transacciones entre partes vinculadas**

**Criterios empleados en transacciones entre partes vinculadas.**

Las operaciones con partes vinculadas se contabilizan de acuerdo con las normas generales, es decir, con carácter general los elementos objeto de la transacción se contabilizan en el momento inicial por su valor razonable. Si el precio acordado en una operación difiere de su valor razonable, la diferencia se registra atendiendo a la realidad económica de la operación.

**NOTA 5. INMOVILIZADO MATERIAL, INTANGIBLE E INVERSIONES INMOBILIARIAS**

**I. Inmovilizado intangible**

INEXISTENCIA DE MOVIMIENTOS EN INMOVILIZADO INTANGIBLE.

**II. Inmovilizado material**

**1. No generadores de flujos de efectivos**

Coste

DESCRIPCIÓN	SALDO INICIAL	ENTRADAS	SALIDAS	SALDO FINAL
217 Equipos para procesos de información	10.160,93	4.101,33	0,00	14.262,26
<b>TOTAL</b>	10.160,93	4.101,33	0,00	14.262,26

Amortizaciones

DESCRIPCIÓN	SALDO INICIAL	ENTRADAS	SALIDAS	SALDO FINAL
217 Equipos para procesos de información	8.090,79	1.602,62	0,00	9.693,41
<b>TOTAL</b>	8.090,79	1.602,62	0,00	9.693,41

Totales

DESCRIPCIÓN	SALDO INICIAL	ENTRADAS	SALIDAS	SALDO FINAL
Inmovilizado material NO generadores	2.070,14	2.498,71	0,00	4.568,85

**2. Generadores de flujos de efectivos**

**3. Totales**

Totales inmovilizado material

DESCRIPCIÓN	SALDO INICIAL	ENTRADAS	SALIDAS	SALDO FINAL
Inmovilizado material NO generadores	2.070,14	2.498,71	0,00	4.568,85
<b>TOTAL</b>	2.070,14	2.498,71	0,00	4.568,85

**III. Inversiones inmobiliarias**

INEXISTENCIA DE MOVIMIENTOS EN INVERSIONES INMOBILIARIAS.

**Totales inmovilizado material, intangible e inversiones inmobiliarias**

DESCRIPCIÓN	SALDO INICIAL	ENTRADAS	SALIDAS	SALDO FINAL
Inmovilizado material NO generadores	2.070,14	2.498,71	0,00	4.568,85
<b>TOTAL</b>	2.070,14	2.498,71	0,00	4.568,85

Fdo: El/La Secretario/a

VºBº El/La Presidente/a




**Arrendamientos financieros y otras operaciones de naturaleza similar sobre activos no corrientes**  
**INEXISTENCIA DE MOVIMIENTOS EN ARRENDAMIENTOS FINANCIEROS Y OTRAS OPERACIONES DE NATURALEZA SIMILAR SOBRE**  
**ACTIVOS NO CORRIENTES.**

## NOTA 6. BIENES DEL PATRIMONIO HISTÓRICO

### a. Análisis de movimientos del Balance

INEXISTENCIA DE MOVIMIENTOS EN BIENES DE PATRIMONIO HISTÓRICO.

### b. Otra información

## NOTA 7. USUARIOS Y OTROS DEUDORES DE LA ACTIVIDAD PROPIA

### Usuarios y otros deudores de la actividad propia

Usuarios

DESCRIPCIÓN	SALDO INICIAL	AUMENTO	DISMINUCIÓN	SALDO FINAL
Entidades asociadas	0,00	0,00	0,00	0,00
Entidades del grupo	0,00	0,00	0,00	0,00
Otras procedencias	987.181,40	1.430.425,51	1.094.090,48	1.323.516,43
<b>TOTAL</b>	<b>987.181,40</b>	<b>1.430.425,51</b>	<b>1.094.090,48</b>	<b>1.323.516,43</b>

## NOTA 8. BENEFICIARIOS Y ACREEDORES

### Beneficiarios y acreedores

Beneficiarios

DESCRIPCIÓN	SALDO INICIAL	AUMENTO	DISMINUCIÓN	SALDO FINAL
Entidades asociadas	0,00	0,00	0,00	0,00
Entidades del grupo	0,00	0,00	0,00	0,00
Otras procedencias	250.806,17	-103.590,54	-46.967,16	194.182,79
<b>TOTAL</b>	<b>250.806,17</b>	<b>-103.590,54</b>	<b>-46.967,16</b>	<b>194.182,79</b>

Acreedores

DESCRIPCIÓN	SALDO INICIAL	AUMENTO	DISMINUCIÓN	SALDO FINAL
Entidades asociadas	0,00	0,00	0,00	0,00
Entidades del grupo	0,00	0,00	0,00	0,00
Otras procedencias	0,00	-281,84	0,00	-281,84
<b>TOTAL</b>	<b>0,00</b>	<b>-281,84</b>	<b>0,00</b>	<b>-281,84</b>

## NOTA 9. ACTIVOS FINANCIEROS

INEXISTENCIA DE INSTRUMENTOS FINANCIEROS A LARGO PLAZO.

Fdo: El/La Secretario/a



VºBº El/La Presidente/a





**Instrumentos financieros a corto plazo**

CATEGORÍA	INSTRUMENTOS DE PATRIMONIO	VALORES REPRESENTATIVOS DE DEUDA	CRÉDITOS DERIVADOS Y OTROS	TOTAL
Activos financieros a coste	0,00	0,00	0,00	0,00
Activos financieros a coste amortizado	0,00	0,00	2.147.796,74	2.147.796,74
Activos financieros mantenidos para negociar	0,00	0,00	0,00	0,00
<b>TOTAL</b>	<b>0,00</b>	<b>0,00</b>	<b>2.147.796,74</b>	<b>2.147.796,74</b>

**Instrumentos financieros a corto plazo (ejercicio anterior)**

CATEGORÍA	INSTRUMENTOS DE PATRIMONIO	VALORES REPRESENTATIVOS DE DEUDA	CRÉDITOS DERIVADOS Y OTROS	TOTAL
Activos financieros a coste	0,00	0,00	7.929,79	7.929,79
Activos financieros a coste amortizado	0,00	0,00	0,00	0,00
Activos financieros mantenidos para negociar	0,00	0,00	0,00	0,00
<b>TOTAL</b>	<b>0,00</b>	<b>0,00</b>	<b>7.929,79</b>	<b>7.929,79</b>

**Movimientos en inversiones financieras a corto plazo**

## Coste

DESCRIPCIÓN	SALDO INICIAL	ENTRADAS	SALIDAS	SALDO FINAL
430 Clientes	0,00	13.367,23	0,00	13.367,23
447 Usuarios, deudores	987.181,40	1.430.425,51	1.094.090,48	1.323.516,43
570 Caja, euros	1.031.606,95	649.450,36	870.144,23	810.913,08
<b>TOTAL</b>	<b>2.018.788,35</b>	<b>2.093.243,10</b>	<b>1.964.234,71</b>	<b>2.147.796,74</b>

## Totales

DESCRIPCIÓN	SALDO INICIAL	ENTRADAS	SALIDAS	SALDO FINAL
Inversiones financieras Corto Plazo	2.018.788,35	2.093.243,10	1.964.234,71	2.147.796,74

INEXISTENCIA DE INVERSIONES EN ENTIDADES DEL GRUPO Y ASOCIADAS.

**NOTA 10. PASIVOS FINANCIEROS**

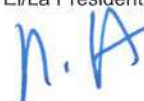
INEXISTENCIA DE INSTRUMENTOS FINANCIEROS A LARGO PLAZO.

**Instrumentos financieros a corto plazo**

CATEGORÍA	DEUDAS CON ENTIDADES DE CRÉDITO	OBLIGACIONES Y OTROS VALORES NEGOCIABLES	DERIVADOS. OTROS	TOTAL
Pasivos financieros a coste amortizado	700,00	0,00	289.038,60	289.738,60
Pasivos financieros mantenidos para negociar	0,00	0,00	0,00	0,00

Fdo: El/La Secretario/a

VºBº El/La Presidente/a



<b>TOTAL</b>	700,00	0,00	289.038,60	289.738,60
--------------	--------	------	------------	------------

**Instrumentos financieros a corto plazo (ejercicio anterior)**

CATEGORÍA	DEUDAS CON ENTIDADES DE CRÉDITO	OBLIGACIONES Y OTROS VALORES NEGOCIABLES	DERIVADOS. OTROS	TOTAL
Pasivos financieros a coste amortizado	0,00	0,00	289.079,25	289.079,25
Pasivos financieros mantenidos para negociar	0,00	0,00	0,00	0,00
<b>TOTAL</b>	0,00	0,00	289.079,25	289.079,25

**Información general:**

Las deudas a corto plazo que figuran por importe de 289.038,60 Euros se corresponden a la deuda pendiente con Ashoka Latinoamérica, derivada del Convenio firmado entre Fundación Puig y Ashoka España para la búsqueda de emprendedores en dicha zona geográfica, que está en proceso de ejecución.

**NOTA 11. FONDOS PROPIOS**

DENOMINACIÓN DE LA CUENTA	SALDO INICIAL	ENTRADAS	SALIDAS	SALDO FINAL
10 Dotación fundacional	30.000,00	0,00	0,00	30.000,00
100 Dotación fundacional	30.000,00	0,00	0,00	30.000,00
103 Dotación fundacional no exigida	0,00	0,00	0,00	0,00
104 Fundadores por aportaciones no dinerarias pendientes	0,00	0,00	0,00	0,00
111 Reservas estatutarias	0,00	0,00	0,00	0,00
113 Reservas voluntarias	83.846,59	0,00	0,00	83.846,59
114 Reservas especiales	0,00	0,00	0,00	0,00
115 Reservas por pérdidas y ganancias actuariales y otros ajustes	0,00	0,00	0,00	0,00
120 Remanente	216.276,59	0,00	0,00	216.276,59
121 Excedentes negativos de ejercicios anteriores	-6.106,98	-111.308,95	0,00	-117.415,93
129 Excedente del ejercicio	-111.308,95	117.475,78	-111.308,95	117.475,78
<b>TOTAL</b>	212.707,25	6.166,83	-111.308,95	330.183,03

**NOTA 12. SITUACIÓN FISCAL****Impuesto sobre beneficios**

a) Información sobre el régimen fiscal aplicable a la entidad. En particular, se informará de la parte de ingresos y resultados que debe incorporarse como base imponible a efectos del impuesto sobre sociedades:

Como consecuencia de la aplicación del artículo 6 de la Ley 40/2002 de 23 de diciembre de Régimen Fiscal de las Entidades sin Fines Lucrativos y de los Incentivos Fiscales al Mecenazgo, todas las actividades realizadas por la Fundación Ashoka Emprendedores Sociales están exentas del Impuesto sobre Sociedades. La Fundación no ha dotado provisión alguna por este concepto.

**NOTA 13. INGRESOS Y GASTOS**

Fdo: El/La Secretario/a

VºBº El/La Presidente/a




**13.1. Ayudas monetarias y otros**

AYUDAS MONETARIAS Y OTROS	IMPORTE
Ayudas monetarias	-166.587,26
6502 Ayudas monetarias a entidades	-166.587,26
Ayudas no monetarias	-314.502,68
6512 Ayudas no monetarias a entidades	-314.502,68

**Criterios para la concesión de ayudas e identificación de las entidades beneficiarias. Explicación de los gastos por colaboraciones y del órgano de gobierno:**

Las Ayudas Monetarias se han reconocido todos los convenios firmados a 31 de agosto de 2019.

**13.2. Aprovisionamientos**

INEXISTENCIA DE APROVISIONAMIENTOS.

**13.3. Gastos de personal**

GASTOS DE PERSONAL	IMPORTE
(640) Sueldos y salarios	-602.143,00
(642) Seguridad social a cargo de la entidad	-153.100,70
<b>TOTAL</b>	<b>-755.243,70</b>

**13.4. Deterioros y otros resultados de inmovilizado**

INEXISTENCIA DE DETERIOROS Y OTROS RESULTADOS DE INMOVILIZADO.

**13.5. Otros gastos de la actividad**

Desglose de otros gastos de la actividad:

PARTIDA	IMPORTE
(621) Arrendamientos y cánones	-18.308,50
(622) Reparaciones y conservación	-139,00
(623) Servicios de profesionales independientes	-135.127,16
(625) Primas de seguros	-588,80
(626) Servicios bancarios y similares	-1.471,05
(628) Suministros	-3.542,57
(629) Otros servicios	-448.701,52
(631) Otros tributos	-1.568,93
<b>TOTAL</b>	<b>-609.447,53</b>

**Análisis de gastos:**

Otros Gastos de la Actividad los incluye contribución a programas y gastos de Ashoka Internacional (160.730,53 Euros) y el resto corresponde principalmente a gastos de eventos y viajes directamente imputables a su actividad principal.

Servicios de profesionales independientes incluyen los gastos de colaboradores que trabajan para la Fundación.

**13.6. Ingresos**

INEXISTENCIA DE CUOTAS DE ASOCIADOS Y AFILIADOS.

Fdo: El/La Secretario/a

VºBº El/La Presidente/a






ACTIVIDAD PROPIA	B) APORTACIONES DE USUARIOS	C) INGRESOS DE PROMOCIONES, PATROCINADORES Y COLABORACIONES	C) ENTE CONCEDENTE	D) SUBVENCIONES, DONACIONES Y LEGADOS DE LA ACTIVIDAD PROPIA	D) PROCEDENCIA
EMPREENDEDORES: SELECCIÓN Y RED (FELLOWSHIP Y VENTURE)	0,00	44.000,00	Entidades privadas	250.400,45	Entidades privadas
JÓVENES Y EDUCACIÓN (CHILDREN AND YOUTH)	0,00	0,00		258.805,56	Entidades privadas
FRAMEWORK CHANGE Y COMUNICACIÓN	3.946,98	58.405,62	Entidades privadas	551.909,88	Entidades privadas
GESTIÓN DE ALIANZAS Y PARTNERSHIPS	0,00	0,00		166.714,54	Entidades privadas
GLOBALIZER	0,00	0,00		108.757,71	Entidades privadas
CAPTACIÓN DE FONDOS	0,00	0,00		139.312,62	Entidades privadas
Otras actividades	0,00	34.000,00	Entidades privadas	107.019,04	Entidades privadas
<b>TOTAL</b>	<b>3.946,98</b>	<b>136.405,62</b>		<b>1.582.919,80</b>	

**Actividad mercantil.**

**Ventas e ingresos de la actividad mercantil:**

243.999,69.

**Procedencia:**

Las ventas e ingresos de la actividad mercantil corresponden principalmente a una prestación de servicios relacionada con un proyecto europeo con Google UK (221.250 Euros).

**13.7. Exceso de provisiones y otros resultados**

INEXISTENCIA DE EXCESO DE PROVISIONES.

**NOTA 14. SUBVENCIONES, DONACIONES Y LEGADOS**

**1. Análisis de los movimientos de las partidas**

Movimientos del balance

NÚMERO DE CUENTA	SALDO INICIAL	AUMENTOS	DISMINUCIÓN	SALDO FINAL
132 Otras subvenciones, donaciones y legados	1.113.620,17	1.567.250,41	1.582.919,80	1.097.950,78
<b>TOTAL</b>	<b>1.113.620,17</b>	<b>1.567.250,41</b>	<b>1.582.919,80</b>	<b>1.097.950,78</b>

Movimientos imputados a la cuenta de resultados

NÚMERO DE CUENTA	IMPUTACIÓN
740 Subvenciones, donaciones y legados a la actividad	1.582.919,80
<b>TOTAL</b>	<b>1.582.919,80</b>

**2. Características de las subvenciones, donaciones y legados recibidos**

FINALIDAD Y/O ELEMENTO ADQUIRIDO	CUENTA	TIPO	ENTIDAD CONCEDENTE
----------------------------------	--------	------	--------------------

Fdo: El/La Secretario/a



VºBº El/La Presidente/a





Fines Propios	740	Entidad privada	TOTTA S.A.
Fines Propios	740	Entidad privada	FUNDACION VASCO VIEIRA
Fines Propios	740	Entidad privada	SOCIOS
Fines Propios	740	Internacional	ENTRE ASHOKAS
Fines Propios Globalizer	740	Internacional	ASHOKA INT MZ
Fines Propios	740	Internacional	ASHOKA INT AM
Fines Propios	740	Internacional	ASHOKA GERMANY KC
Fines Propios	740	Internacional	ASHOKA INT ADT
Fines Propios Next Now	740	Internacional	ASHOKA INT AS
Fines Propios	740	Internacional	ASHOKA INT ADR
Fines Propios	740	Internacional	ASHOKA INT DM
Fines Propios Next Now	740	Internacional	ASHOKA INT MC
Fines Propios	740	Internacional	ASHOKA INT AE
Fines Propios	740	Internacional	ASHOKA INT CM
Fines Propios	740	Internacional	ASHOKA GERMANY HELLO SPAIN
Fines Propios	740	Internacional	ASHOKA FRANCE BI
Emprendedores	132	Entidad privada	ACUORUM
Emprendedores	132	Entidad privada	CANARAGUA
Emprendedores	132	Entidad privada	HIDRAQUA
Fines Propios	132	Entidad privada	J.M. KNOELL
Fines Propios	132	Entidad privada	JAVIER ENTRECANALES
Fines Propios	132	Entidad privada	PLACIDO ARANGO
Fines Propios	132	Entidad privada	G.FIGUERAS
Fines Propios	132	Entidad privada	M. ALZAMORA
Fines Propios	132	Entidad privada	M.T. GARCIA
Fines Propios	132	Entidad privada	G. OLIVE
Fines Propios	132	Entidad privada	G. RODES
Fines Propios	132	Entidad privada	CARLOS ABAD
Fines Propios	132	Entidad privada	HELENA GUARDANS
Fines Propios	132	Entidad privada	DIANA LEGRAIN
Fines Propios	132	Entidad privada	HOLGER KIRGIS
Fines Propios	132	Entidad privada	FUNDACION PUIG 2015
Fines Propios	132	Entidad privada	L. CAMILLERI
Fines Propios	132	Entidad privada	E. HEURTIER
Fines Propios	132	Entidad privada	RIO EBRO
Fines Propios	132	Entidad privada	L. BONELL


Fdo: El/La Secretario/a

VºBº El/La Presidente/a

Fines Propios	132	Entidad privada	NESTA
Fines Propios	132	Entidad privada	RAMON BERNAT
Fines Propios	132	Entidad privada	AUBERT
Fines Propios	132	Entidad privada	FUNDAC. RENTA CORPORACION
Fines Propios	132	Entidad privada	MAITE ARANGO
Fines Propios	132	Entidad privada	MIURA PRIVATE EQUITY
Fines Propios	132	Entidad privada	TRACTIVE
Fines Propios	132	Entidad privada	DANONE
Educación	132	Entidad privada	DANONE
Fines Propios	132	Entidad privada	COCA-COLA - AQUARIUS
Emprendedores	132	Entidad privada	FUNDACION ACCENTURE
Emprendedores	132	Entidad privada	MPP
Fondos Propios	132	Entidad privada	FUNDACION PUIG 2018
Jóvenes	132	Entidad privada	VIA CELERE
Fondos Propios	132	Entidad privada	PABLO VALENCIA
Fondos Propios	132	Entidad privada	FAMILIA LASRY
Fondos Propios	132	Entidad privada	JEFFREY AKIN
Fondos Propios	132	Entidad privada	JEAN PHILLIP PARE
Fondos Propios	132	Entidad privada	JAVIER ENTRECANALES
Fondos Propios	132	Entidad privada	M ANGELES LEON
Fondos Propios	132	Entidad privada	NIEVES SEGOVIA
Fondos Propios	132	Entidad privada	SONIA CASAS
Fondos Propios	132	Entidad privada	FUNDAC. RENTA CORPORACION
Fondos Propios	132	Entidad privada	DARUAN GROUP
Fondos Propios	132	Entidad privada	NESTA
Fondos Propios	132	Entidad privada	DANONE
Fondos Propios	132	Entidad privada	DANONE
Educación	132	Entidad privada	DANONE
Emprendedores	132	Entidad privada	FUNDACION ACCENTURE
Jóvenes	132	Entidad privada	VIA CELERE
Jóvenes	132	Entidad privada	BOHERINGER
Fondos Propios	132	Entidad privada	PLACIDO ARANGO - HELLO SPAIN
Fondos Propios	132	Entidad privada	PORTICUS - HELLO SPAIN
Fondos Propios	132	Entidad privada	PORTICUS - HELLO EUROPE
Emprendedores	132	Entidad privada	OPEN VALUE FOUNDATION
Emprendedores	132	Entidad privada	SAGE FOUNDATION SPAIN

Fdo: El/La Secretario/a

VºBº El/La Presidente/a






FUNDACIÓN 690SND: ASHOKA-EMPREENDEDORES SOCIALES. CUENTAS ANUALES

Fondos Propios	132	Entidad privada	SAGE FOUNDATION ECMS			
Emprendedores	132	Entidad privada	ARCANO			
Fondos Propios	132	Internacional	ASHOKA GERMANY ECMS			
Fondos Propios	132	Internacional	ASHOKA FRANCE SCHNEIDER			
Fondos Propios	740	Entidad privada	NESTA - REEMBOLSO			
FINALIDAD Y/O ELEMENTO ADQUIRIDO	AÑO DE CONCESIÓN	PERÍODO DE APLICACIÓN	IMPORTE CONCEDIDO	IMPUTADO EN EJERCICIOS ANTERIORES	IMPUTADO EN EJERCICIO ACTUAL	TOTAL IMPUTADO A RESULTADOS
Fines Propios	2019	2019	1.500,00	0,00	1.500,00	1.500,00
Fines Propios	2019	2019	5.000,00	0,00	5.000,00	5.000,00
Fines Propios	2019	2019	3.030,98	0,00	3.030,98	3.030,98
Fines Propios	2019	2019	6.585,07	0,00	6.585,07	6.585,07
Fines Propios Globalizer	2019	2019	108.757,71	0,00	108.757,71	108.757,71
Fines Propios	2019	2019	12.511,90	0,00	12.511,90	12.511,90
Fines Propios	2019	2019	45.744,24	0,00	45.744,24	45.744,24
Fines Propios	2019	2019	21.290,76	0,00	21.290,76	21.290,76
Fines Propios Next Now	2019	2019	77.543,95	0,00	77.543,95	77.543,95
Fines Propios	2019	2019	6.059,18	0,00	6.059,18	6.059,18
Fines Propios	2019	2019	45.424,36	0,00	45.424,36	45.424,36
Fines Propios Next Now	2019	2019	18.221,93	0,00	18.221,93	18.221,93
Fines Propios	2019	2019	2.826,21	0,00	2.826,21	2.826,21
Fines Propios	2019	2019	5.977,80	0,00	5.977,80	5.977,80
Fines Propios	2019	2019	30.000,00	0,00	30.000,00	30.000,00
Fines Propios	2019	2019	8.445,44	0,00	8.445,44	8.445,44
Emprendedores	2016	2019	107.256,00	105.645,40	1.610,60	107.256,00
Emprendedores	2016	2019	160.884,00	136.384,00	24.500,00	160.884,00
Emprendedores	2016	2019	160.884,00	136.384,00	24.500,00	160.884,00
Fines Propios	2016	2019	30.000,00	14.166,65	10.000,00	24.166,65
Fines Propios	2016	2019	60.000,00	45.000,00	15.000,00	60.000,00
Fines Propios	2016	2019	30.000,00	21.666,66	8.333,34	30.000,00
Fines Propios	2016	2019	30.000,00	21.666,66	8.333,34	30.000,00
Fines Propios	2017	2019	30.000,00	20.000,00	10.000,00	30.000,00
Fines Propios	2017	2019	30.000,00	18.333,34	10.000,00	28.333,34
Fines Propios	2017	2019	30.000,00	15.833,35	10.000,00	25.833,35
Fines Propios	2017	2019	30.000,00	14.166,69	10.000,00	24.166,69
Fines Propios	2017	2019	30.000,00	16.680,00	10.000,00	26.680,00
Fines Propios	2017	2019	30.000,00	15.833,35	10.000,00	25.833,35

Fdo: El/La Secretario/a

VºBº El/La Presidente/a







FUNDACIÓN 690SND: ASHOKA-EMPRENDEDORES SOCIALES. CUENTAS ANUALES

Fines Propios	2017	2019	30.000,00	12.500,03	10.000,00	22.500,03
Fines Propios	2017	2019	30.000,00	15.833,35	10.000,00	25.833,35
Fines Propios	2017	2019	148.556,77	0,00	30.000,00	30.000,00
Fines Propios	2018	2019	30.000,00	10.000,00	10.000,00	20.000,00
Fines Propios	2018	2019	30.000,00	8.333,33	10.000,00	18.333,33
Fines Propios	2018	2019	30.000,00	8.333,33	10.000,00	18.333,33
Fines Propios	2018	2019	30.000,00	5.833,34	10.000,00	15.833,34
Fines Propios	2018	2019	33.500,00	28.296,23	5.203,77	33.500,00
Fines Propios	2018	2019	30.000,00	5.833,32	10.000,00	15.833,32
Fines Propios	2018	2019	60.000,00	20.000,00	20.000,00	40.000,00
Fines Propios	2018	2019	10.000,00	8.333,33	1.666,67	10.000,00
Fines Propios	2018	2019	30.000,00	7.500,00	10.000,00	17.500,00
Fines Propios	2018	2019	30.000,00	5.833,31	10.000,00	15.833,31
Fines Propios	2018	2019	30.000,00	2.500,00	10.000,00	12.500,00
Fines Propios	2018	2019	159.254,00	64.795,83	94.458,17	159.254,00
Educación	2018	2019	73.000,00	61.258,55	11.741,45	73.000,00
Fines Propios	2018	2019	95.000,00	75.952,00	19.048,00	95.000,00
Emprendedores	2018	2019	20.000,00	15.000,00	5.000,00	20.000,00
Emprendedores	2018	2019	18.000,00	6.000,00	12.000,00	18.000,00
Fondos Propios	2018	2019	488.520,00	163.457,22	139.312,62	302.769,84
Jóvenes	2018	2019	63.822,00	8.536,66	55.285,34	63.822,00
Fondos Propios	2019	2019	30.000,00	0,00	7.500,00	7.500,00
Fondos Propios	2019	2019	60.000,00	0,00	10.000,00	10.000,00
Fondos Propios	2019	2019	30.000,00	0,00	1.666,67	1.666,67
Fondos Propios	2019	2019	30.000,00	0,00	3.333,33	3.333,33
Fondos Propios	2019	2019	30.000,00	0,00	2.500,00	2.500,00
Fondos Propios	2019	2019	30.000,00	0,00	10.000,00	10.000,00
Fondos Propios	2019	2019	30.000,00	0,00	9.166,67	9.166,67
Fondos Propios	2019	2019	30.000,00	0,00	4.166,67	4.166,67
Fondos Propios	2019	2019	10.000,00	0,00	8.333,33	8.333,33
Fondos Propios	2019	2019	10.000,00	0,00	7.500,00	7.500,00
Fondos Propios	2019	2019	33.500,00	0,00	21.318,18	21.318,18
Fondos Propios	2019	2019	45.361,80	0,00	45.361,80	45.361,80
Fondos Propios	2019	2019	26.894,57	0,00	26.894,57	26.894,57
Educación	2019	2019	60.000,00	0,00	60.000,00	60.000,00
Emprendedores	2019	2019	20.000,00	0,00	20.000,00	20.000,00

Fdo: El/La Secretario/a

VºBº El/La Presidente/a

Jóvenes	2019	2019	60.000,00	0,00	33.333,33	33.333,33
Jóvenes	2019	2019	60.000,00	0,00	60.000,00	60.000,00
Fondos Propios	2019	2019	25.000,00	0,00	11.956,52	11.956,52
Fondos Propios	2019	2019	35.000,00	0,00	15.000,00	15.000,00
Fondos Propios	2019	2019	315.000,00	0,00	41.382,31	41.382,31
Emprendedores	2019	2019	90.000,00	0,00	90.000,00	90.000,00
Emprendedores	2019	2019	40.000,00	0,00	3.333,33	3.333,33
Fondos Propios	2019	2019	10.000,00	0,00	2.000,00	2.000,00
Emprendedores	2019	2019	50.000,00	0,00	12.500,00	12.500,00
Fondos Propios	2019	2019	10.000,00	0,00	6.666,67	6.666,67
Fondos Propios	2019	2019	25.000,00	0,00	23.528,53	23.528,53
Fondos Propios	2019	2019	565,06	0,00	565,06	565,06
<b>TOTAL</b>			<b>3.823.917,73</b>	<b>1.115.889,93</b>	<b>1.582.919,80</b>	<b>2.698.809,73</b>

**3. Información sobre cumplimiento de condiciones asociadas:**

Las subvenciones cuyo usos estén restringido a ciertos fines o sujetas al cumplimiento de condiciones son verificadas y aprobadas por las entidades concedentes.

**NOTA 15A. ACTIVIDAD DE LA ENTIDAD****1. ACTIVIDAD DE LA ENTIDAD****A1. EMPREENDEDORES: SELECCIÓN Y RED (FELLOWSHIP Y VENTURE)****Tipo:**

Propia.

**Sector:**

Investigación y Desarrollo.

**Función:**

Otros.

**Lugar de desarrollo de la actividad:**

TODAS, España.

**Descripción detallada de la actividad:**

Situar el emprendimiento social en diferentes campos como potencia principal de cambio sistémico e EACH (Everyone a Changemaker – Todos somos agentes de cambio).

Trabajar en el proceso de selección de emprendedores sociales. Esto implica, por un lado, trabajar para incrementar la eficacia del proceso de identificación de candidaturas y del proceso de selección, mejorando el ratio entre el número de candidatos entrevistados y el número de Emprendedores seleccionados. Por otro lado, es la propia selección de emprendedores sociales líderes, que estén transformando el paradigma de trabajo en su sector. Finalmente, se trabajará también en el proceso de integración europea de Ashoka, participando activamente en el calendario conjunto de Venture Europa.

Facilitar el trabajo de los Emprendedores Ashoka España e internacional, fomentando su propia red de trabajo y colaboración, una vez que estos han sido seleccionados. Los objetivos son múltiples: multiplicar el impacto social de la red, crear espacios conjuntos de trabajo entre emprendedores y personal de Ashoka, dinamizar la conversación entre los Emprendedores y encontrar empresas que nos ofrezcan servicios de consultoría de forma pro bono a los emprendedores.

Construir un ecosistema de apoyo para lograr que proyectos exitosos de Emprendimiento Sociales de otros países se implementen en España.

Fdo: El/La Secretario/a

VºBº El/La Presidente/a






**B. Recursos humanos empleados en la actividad**

TIPO DE PERSONAL	NÚMERO PREVISTO	NÚMERO REALIZADO	Nº HORAS/AÑO PREVISTO	Nº HORAS/AÑO REALIZADO
Personal asalariado	5,00	5,00	5.040,00	5.040,00
Personal con contrato de servicios	0,00	0,00	0,00	0,00
Personal voluntario	2,00	2,00	1.260,00	1.260,00

**C. Beneficiarios y/o usuarios de la actividad**

BENEFICIARIOS O USUARIOS	NÚMERO PREVISTO	NÚMERO REALIZADO	IN-DETERMINADO
Personas físicas	1.000,00	1.000,00	
Personas jurídicas	500,00	500,00	

**D. Recursos económicos empleados por la actividad**

RECURSOS	IMPORTE PREVISTO	IMPORTE REALIZADO ESPECÍFICO EN LA ACTIVIDAD	IMPORTE REALIZADO COMÚN EN LA ACTIVIDAD	IMPORTE REALIZADO TOTAL EN LA ACTIVIDAD
<b>Gastos</b>				
Ayudas monetarias y otros gastos de gestión	0,00	-445.342,55	0,00	-445.342,55
a) Ayudas monetarias	0,00	-445.342,55	0,00	-445.342,55
b) Ayudas no monetarias	0,00	0,00	0,00	0,00
c) Gastos por colaboraciones y órganos de gobierno	0,00	0,00	0,00	0,00
Variación de existencias de productos terminados y en curso de fabricación	0,00	0,00	0,00	0,00
Aprovisionamientos	0,00	0,00	0,00	0,00
Gastos de personal	-132.171,25	-222.998,69	0,00	-222.998,69
Otros gastos de la actividad	-333.018,66	-164.545,35	0,00	-164.545,35
Servicios profesionales independientes	-333.018,66	-13.931,94	0,00	-13.931,94
Otros servicios	0,00	-150.613,41	0,00	-150.613,41
Amortización del inmovilizado	0,00	0,00	0,00	0,00
Deterioro y resultado por enajenación de inmovilizado	0,00	0,00	0,00	0,00
Otros resultados (Gastos)		0,00	0,00	0,00
Gastos financieros	0,00	0,00	0,00	0,00
Variaciones de valor razonable en instrumentos financieros	0,00	0,00	0,00	0,00
Diferencias de cambio	0,00	0,00	0,00	0,00
Deterioro y resultado por enajenaciones de instrumentos financieros	0,00	0,00	0,00	0,00
Impuesto sobre beneficios	0,00	0,00	0,00	0,00

Fdo: El/La Secretario/a

VºBº El/La Presidente/a







<b>Total gastos</b>	-465.189,91	-832.886,59	0,00	-832.886,59
<b>Inversiones</b>				
Adquisiciones de inmovilizado (excepto Bienes del Patrimonio Histórico)	0,00	0,00	0,00	0,00
Adquisiciones Bienes del Patrimonio Histórico	0,00	0,00	0,00	0,00
Cancelación deuda no comercial	0,00	0,00	0,00	0,00
<b>Total inversiones</b>	0,00	0,00	0,00	0,00
<b>TOTAL RECURSOS EMPLEADOS</b>	465.189,91	832.886,59	0,00	832.886,59

**E. Objetivos e indicadores de la realización de la actividad**

OBJETIVO	INDICADOR	CANTIDAD PREVISTA	CANTIDAD REALIZADA
Seleccionar 4 Emprendedores líderes Sociales españoles que estén transformando el paradigma de trabajo de su sector. Búsqueda activa de nuevos Fellows que estén impulsando ODS que la red no cubre hasta el momento.	Emprendedores seleccionados	4,00	4,00
Identificar los grandes retos de la sociedad en España para poder identificar proactivamente a los Fellows	Mapeo de problemas	1,00	1,00
Visibilizar y celebrar los nuevos Ashoka Fellows	Evento en Madrid y Barcelona	2,00	1,00
Organizar 2 reuniones con el comité de Venture	Reuniones celebradas	2,00	2,00
Multiplicar el impacto social de la Red de Emprendedores	Número de comités de apoyo creados para impulsar su impacto social	4,00	2,00
Multiplicar el impacto social de la Red de Emprendedores	Número de reuniones de la red de Emprendedores	2,00	1,00
Multiplificar el impacto social de la Red de Emprendedores	Participar en el grupo de inversión de impacto de España	1,00	0,00
Medir el Impacto social de los Emprendedores Ashoka	SROI	1,00	1,00
Alinear nuestro trabajo con la agenda de Naciones Unidas	Investigación de cómo la innovación social está contribuyendo alcanzar los ODS	1,00	1,00
Convertirnos en una organización basada en el conocimiento innovación social a nivel internacional	Desarrollar investigaciones y buscar tendencias y patrones sobre innovación social	1,00	1,00
Posicionar Ashoka en el ecosistema de innovación social	Proyecto	1,00	0,00
Cambiar la conversación (interna y externamente)	Venture como fuente de historias Lead Young	4,00	2,00
Cambiar la conversación (interna y externamente)	Diseñar y compartir productos que expliquen EACH durante el proceso de Venture	2,00	0,00
Cambiar la conversación (interna y externamente)	Número de artículos publicados en las redes sobre los Emprendedores al trimestre	3,00	3,00
Construir un ecosistema de apoyo para que se implementen proyectos de emprendedores sociales de otros países en España sobre migraciones (Hello Europe/Hello Spain)	Nº de eventos para inspirar	3,00	3,00
Construir un ecosistema de apoyo para que se implementen proyectos de emprendedores sociales de otros países en España sobre migraciones (Hello Europe/Hello Spain)	Nº de proyectos nuevos implementados	5,00	5,00

Fdo: El/La Secretario/a

VºBº El/La Presidente/a

**A2. JÓVENES Y EDUCACIÓN (CHILDREN AND YOUTH)****Tipo:**

Propia.

**Sector:**

Educación.

**Función:**

Otros.

**Lugar de desarrollo de la actividad:**

TODAS, España.

**Descripción detallada de la actividad:**

Queremos vivir en un mundo en el que cada niño, niña y joven tenga oportunidades para convertirse en un agente de cambio ("changemaker"). Un mundo en el que el desarrollo de esas capacidades para producir cambios positivos en el entorno sea una normalidad.

A través de esta visión, Ashoka está movilizando un equipo global de escuelas, emprendedores sociales, entidades y organizaciones para colaborar en la creación de una sociedad en la que el aprendizaje de estas habilidades "changemaker" ocupe un lugar fundamental en la educación, tanto como la lectura o las matemáticas. Creamos oportunidades de comunicación y visibilidad para que todos ellos puedan influir y expandir, para generar demanda social.

El trabajo se vertebra a través de los llamados Territorios Changemaker. Barrios, ciudades, pueblos o comarcas donde todos los agentes se alían para que la experiencia vital de los más pequeños les equie de habilidades, voluntad y oportunidades para ser agentes de cambio.

Parte de ellos pasa por visibilizar y reconocer escuelas y redes de escuelas influyentes preparadas para liderar una verdadera transformación educativa. Con estas Escuelas Changemaker pretendemos inspirar y facilitar que otras escuelas y entidades identifiquen y apliquen las habilidades que los jóvenes necesitan para ser ciudadanos eficientes, empáticos y capaces de buscar soluciones.

A través de la campaña global Lead Young contamos sus historias para que puedan ser de inspiración para otros y favorecemos que los jóvenes puedan apoyar a otros de sus mismas edades compartiendo experiencias y reforzando sus modelos positivos (Young Changemakers y Peer to Peer Allies).

**B. Recursos humanos empleados en la actividad**

TIPO DE PERSONAL	NÚMERO PREVISTO	NÚMERO REALIZADO	Nº HORAS/AÑO PREVISTO	Nº HORAS/AÑO REALIZADO
Personal asalariado	5,00	5,00	4.140,00	4.140,00
Personal con contrato de servicios	0,00	0,00	0,00	0,00
Personal voluntario	2,00	2,00	1.350,00	1.350,00

**C. Beneficiarios y/o usuarios de la actividad**

BENEFICIARIOS O USUARIOS	NÚMERO PREVISTO	NÚMERO REALIZADO	IN-DETERMINADO
Personas físicas	20.000,00	20.000,00	
Personas jurídicas	100,00	100,00	

**D. Recursos económicos empleados por la actividad**

RECURSOS	IMPORTE PREVISTO	IMPORTE REALIZADO ESPECÍFICO EN LA ACTIVIDAD	IMPORTE REALIZADO COMÚN EN LA ACTIVIDAD	IMPORTE REALIZADO TOTAL EN LA ACTIVIDAD
Gastos				

Fdo: El/La Secretario/a

VºBº El/La Presidente/a






Ayudas monetarias y otros gastos de gestión	0,00	-17.500,00	0,00	-17.500,00
a) Ayudas monetarias	0,00	-17.500,00	0,00	-17.500,00
b) Ayudas no monetarias	0,00	0,00	0,00	0,00
c) Gastos por colaboraciones y órganos de gobierno	0,00	0,00	0,00	0,00
Variación de existencias de productos terminados y en curso de fabricación	0,00	0,00	0,00	0,00
Aprovisionamientos	0,00	0,00	0,00	0,00
Gastos de personal	-120.022,23	-103.836,03	0,00	-103.836,03
Otros gastos de la actividad	-73.770,56	-121.632,59	0,00	-121.632,59
Servicios profesionales independientes	-73.770,56	-9.287,96	0,00	-9.287,96
Otros servicios	0,00	-112.344,63	0,00	-112.344,63
Amortización del inmovilizado	0,00	0,00	0,00	0,00
Deterioro y resultado por enajenación de inmovilizado	0,00	0,00	0,00	0,00
Otros resultados (Gastos)		0,00	0,00	0,00
Gastos financieros	0,00	0,00	0,00	0,00
Variaciones de valor razonable en instrumentos financieros	0,00	0,00	0,00	0,00
Diferencias de cambio	0,00	0,00	0,00	0,00
Deterioro y resultado por enajenaciones de instrumentos financieros	0,00	0,00	0,00	0,00
Impuesto sobre beneficios	0,00	0,00	0,00	0,00
<b>Total gastos</b>	<b>-193.792,79</b>	<b>-242.968,62</b>	<b>0,00</b>	<b>-242.968,62</b>
<b>Inversiones</b>				
Adquisiciones de inmovilizado (excepto Bienes del Patrimonio Histórico)	0,00	0,00	0,00	0,00
Adquisiciones Bienes del Patrimonio Histórico	0,00	0,00	0,00	0,00
Cancelación deuda no comercial	0,00	0,00	0,00	0,00
<b>Total inversiones</b>	<b>0,00</b>	<b>0,00</b>	<b>0,00</b>	<b>0,00</b>
<b>TOTAL RECURSOS EMPLEADOS</b>	<b>193.792,79</b>	<b>242.968,62</b>	<b>0,00</b>	<b>242.968,62</b>

**E. Objetivos e indicadores de la realización de la actividad**

OBJETIVO	INDICADOR	CANTIDAD PREVISTA	CANTIDAD REALIZADA
Activar y visibilizar Change Leaders de educación en la sociedad	Reconocer Changemaker Schools. Nuevas escuelas, mínimo 3 seleccionadas al año Mapeo y nominaciones de potenciales +400	3,00	0,00
Activar y visibilizar Change Leaders de educación en la sociedad	Identificar Change Leaders en educación y jóvenes (young people, influencers, policy makers, parents, Fellows, etc.)	3,00	0,00
Implementar la estrategia de activación regional para dinamizar ecosistemas de aprendizaje como agentes de cambio	Impulso y apoyo a Territorios Changemaker (prototipos de ChangemakerED)	1,00	1,00

Fdo: El/La Secretario/a

VºBº El/La Presidente/a






Capacitar e influir en actores clave para difundir la visión "Everyone a Changemaker" en educación	Celebrado encuentro ChangemakerED con participación de al menos un 80% de la red directa (Escuelas, Fellows educación, key partners mapeados)	1,00	0,00
Capacitar e influir en actores clave para difundir la visión "Everyone a Changemaker" en educación	Ofrecidos talleres sobre changemaking skills, Lead Young, Your Kids, P2P allies etc. en los encuentros presenciales de TerritoriosCM	2,00	0,00
Capacitar e influir en actores clave para difundir la visión "Everyone a Changemaker" en educación	Participación de líderes españoles en encuentros internacionales de la Global Change Leaders (Academy)	1,00	1,00
Capacitar e influir en actores clave para difundir la visión "Everyone a Changemaker" en educación	Al menos un encuentro de jóvenes (menores de 20 años) con implementación de Peer to Peer Allies	1,00	0,00
Creación de un equipo externo con los agentes clave del ecosistema educativo	Sí/No existe un grupo de trabajo para cocrear la estrategia y evaluar impacto-resultados	1,00	1,00
Proporcionar evidencias y datos que sustenten nuestros mensajes clave sobre innovación educativa y soluciones probadas.	Realizado informe "Alimentando el cambio" con Danone y presentado públicamente	1,00	1,00
Proporcionar evidencias y datos que sustenten nuestros mensajes clave sobre innovación educativa y soluciones probadas.	Elaborado estudio IKEA Let's Play for Changemaking y presentado públicamente	1,00	1,00
Medir la auto-definición de menores de edad como "agentes de cambio" en España	Equipo España participa en el proceso de incorporación de evaluación "changemaking skills" en PISA (con Global y el MECD)	1,00	1,00
Medir la auto-definición de menores de edad como "agentes de cambio" en España	Realizada encuesta longitudinal válida entre menores de 20 años sobre "self definition" como agentes de cambio	1,00	0,00
Inspirar un cambio de mentalidad en el ámbito educativo formal y no formal	Recopiladas historias Lead Young provenientes de la red de Escuelas, Territorios CM y otros aliados	1,00	0,00
Inspirar un cambio de mentalidad en el ámbito educativo formal y no formal	Artículos, ponencias, formación, charlas	5,00	5,00
Inspirar un cambio de mentalidad en el ámbito educativo formal y no formal	Lanzado documental sobre Escuelas Changemaker (Suica Films)	1,00	1,00
Inspirar un cambio de mentalidad en el ámbito educativo formal y no formal	Continuidad en la pertenencia a consejos de Cuadernos de Pedagogía, FPdGi, LaCaixa, etc.	1,00	1,00
Crear un "modelo de negocio" o financiación sostenible para Children & Youth en Ashoka ES	Conseguir cubrir 100% de los costes de la iniciativa.	1,00	1,00

Fdo: El/La Secretario/a

VºBº El/La Presidente/a




**A3. FRAMEWORK CHANGE Y COMUNICACIÓN**

**Tipo:**  
Propia.

**Sector:**  
Otros.

**Función:**  
Otros.

**Lugar de desarrollo de la actividad:**  
TODAS, España.

**Descripción detallada de la actividad:**

Lograr un cambio de mentalidad en la sociedad española hacia una actitud changemaker, a través de la influencia en empresas e instituciones de alto impacto en la sociedad para que adquieran un espíritu changemaker.

Difundir el mensaje de Ashoka: "Todos podemos cambiar el mundo, todos podemos ser changemakers", a través de los canales de comunicación disponibles (medios de comunicación, redes sociales, web, embajadores e influencers, mavens, eventos). Para esto se necesita una presencia representativa, para lo cual contamos con acuerdos con diferentes medios e instituciones. Incluye también la actualización constante de la web y la inclusión de contenidos online en las redes sociales. Además del mencionado mensaje de Ashoka – Framework Change y Frame Change - se apoyan y difunden todas las iniciativas de las diferentes áreas de trabajo (Venture, Jóvenes, Educación, Alianzas...).

**B. Recursos humanos empleados en la actividad**

TIPO DE PERSONAL	NÚMERO PREVISTO	NÚMERO REALIZADO	Nº HORAS/AÑO PREVISTO	Nº HORAS/AÑO REALIZADO
Personal asalariado	4,00	4,00	3.240,00	3.240,00
Personal con contrato de servicios	0,00	0,00	0,00	0,00
Personal voluntario	1,00	1,00	900,00	900,00

**C. Beneficiarios y/o usuarios de la actividad**

BENEFICIARIOS O USUARIOS	NÚMERO PREVISTO	NÚMERO REALIZADO	IN- DETERMINADO
Personas físicas	40.000,00	40.000,00	
Personas jurídicas	5.000,00	5.000,00	

**D. Recursos económicos empleados por la actividad**

RECURSOS	IMPORTE PREVISTO	IMPORTE REALIZADO ESPECÍFICO EN LA ACTIVIDAD	IMPORTE REALIZADO COMÚN EN LA ACTIVIDAD	IMPORTE REALIZADO TOTAL EN LA ACTIVIDAD
<b>Gastos</b>				
Ayudas monetarias y otros gastos de gestión	0,00	-18.247,39	0,00	-18.247,39
a) Ayudas monetarias	0,00	-18.247,39	0,00	-18.247,39
b) Ayudas no monetarias	0,00	0,00	0,00	0,00
c) Gastos por colaboraciones y órganos de gobierno	0,00	0,00	0,00	0,00

Fdo: El/La Secretario/a

VºBº El/La Presidente/a







Variación de existencias de productos terminados y en curso de fabricación	0,00	0,00	0,00	0,00
Aprovisionamientos	0,00	0,00	0,00	0,00
Gastos de personal	-81.331,71	-112.553,11	0,00	-112.553,11
Otros gastos de la actividad	-41.861,56	-124.876,29	0,00	-124.876,29
Servicios profesionales independientes	-41.861,56	-19.280,14	0,00	-19.280,14
Otros servicios	0,00	-105.596,15	0,00	-105.596,15
Amortización del inmovilizado	0,00	0,00	0,00	0,00
Deterioro y resultado por enajenación de inmovilizado	0,00	0,00	0,00	0,00
Otros resultados (Gastos)		0,00	0,00	0,00
Gastos financieros	0,00	0,00	0,00	0,00
Variaciones de valor razonable en instrumentos financieros	0,00	0,00	0,00	0,00
Diferencias de cambio	0,00	0,00	0,00	0,00
Deterioro y resultado por enajenaciones de instrumentos financieros	0,00	0,00	0,00	0,00
Impuesto sobre beneficios	0,00	0,00	0,00	0,00
<b>Total gastos</b>	<b>-123.193,27</b>	<b>-255.676,79</b>	<b>0,00</b>	<b>-255.676,79</b>
<b>Inversiones</b>				
Adquisiciones de inmovilizado (excepto Bienes del Patrimonio Histórico)	0,00	0,00	0,00	0,00
Adquisiciones Bienes del Patrimonio Histórico	0,00	0,00	0,00	0,00
Cancelación deuda no comercial	0,00	0,00	0,00	0,00
<b>Total inversiones</b>	<b>0,00</b>	<b>0,00</b>	<b>0,00</b>	<b>0,00</b>
<b>TOTAL RECURSOS EMPLEADOS</b>	<b>123.193,27</b>	<b>255.676,79</b>	<b>0,00</b>	<b>255.676,79</b>

### E. Objetivos e indicadores de la realización de la actividad

OBJETIVO	INDICADOR	CANTIDAD PREVISTA	CANTIDAD REALIZADA
Influir en empresas para que sean impulsoras de una sociedad de Changemakers	Influir en las empresas de más alto impacto en el sector empresarial español para que se conviertan en empresas changemaker	10,00	5,00
Influir en empresas para que sean impulsoras de una sociedad de Changemakers	Crear alianzas con empresas de alto influencia para que se conviertan en embajadoras y precursoras del mensaje EACH	2,00	0,00
Influir en empresas para que sean impulsoras de una sociedad de Changemakers	Posicionar Ashoka en el sector empresarial	10,00	0,00
Influir en otras Instituciones con alto potencial de influencia en la sociedad española	Influir en la administración pública para impulsar el emprendimiento social en España, y las políticas que favorezcan los ecosistemas de aprendizaje changemaker	1,00	1,00
Influir en otras Instituciones con alto potencial de influencia en la sociedad española	Crear alianzas con universidades	2,00	2,00
Influir en otras Instituciones con alto potencial de influencia en la sociedad española	Entablar un diálogo con sindicatos	1,00	0,00

Fdo: El/La Secretario/a

VºBº El/La Presidente/a






Influir en otras Instituciones con alto potencial de influencia en la sociedad española	Fortalecer alianza con Casa Real/COTEC	1,00	1,00
Influir en otras Instituciones con alto potencial de influencia en la sociedad española	Posicionamiento en entidades relevantes (AEF, COTEC, SEGIB, Pacto Mundial...)	5,00	5,00
Influir en otras Instituciones con alto potencial de influencia en la sociedad española	Crear un modelo de negocio para la autosostenibilidad de Framework Change	1,00	0,00
Influir en los medios de comunicación para que utilicen el enfoque EACH	Crear alianzas con medios de alta influencia para que se conviertan en embajadoras y precursoras del mensaje EACH	1,00	1,00
Influir en los medios de comunicación para que utilicen el enfoque EACH	Organizar Changemaker Journeys para periodistas y medios de comunicación	1,00	1,00
Influir en los medios de comunicación para que utilicen el enfoque EACH	Crear iniciativa nacional de diálogo sobre un nuevo enfoque en medios de comunicación	1,00	0,00
Influir en los medios de comunicación para que utilicen el enfoque EACH	Publicación de artículo de opinión redactados al año por equipo de Ashoka	10,00	10,00
Influir en la sociedad directamente para animar a las personas a convertirse en changemakers	Lanzar campaña de comunicación directamente enfocadas a despertar changemaking	1,00	1,00
Influir en la sociedad directamente para animar a las personas a convertirse en changemakers	Crear red y engagement de personas conocidas e influyentes en España	3,00	2,00
Influir en la sociedad directamente para animar a las personas a convertirse en changemakers	Lanzar colección de libros infantiles sobre Lead Young	1,00	1,00
Influir en la sociedad directamente para animar a las personas a convertirse en changemakers	Crear productos de comunicación que expliquen EACH	2,00	2,00
Influir en la sociedad directamente para animar a las personas a convertirse en changemakers	Encuesta o estudio nacional para medir nivel "EACH" en España	1,00	0,00
Fidelización de públicos y profesionalizar nuestra presencia online	Contratar agencia de comunicación online para profesionalizar RRSS y boletines	1,00	1,00
Fidelización de públicos y profesionalizar nuestra presencia online	Aumentar número de socios	1,00	0,00
Fidelización de públicos y profesionalizar nuestra presencia online	Mejorar posicionamiento SEO web ashoka.es	1,00	1,00
Fidelización de públicos y profesionalizar nuestra presencia online	Aumentar seguidores & engagement en RRSS y web	1,00	1,00
Fidelización de públicos y profesionalizar nuestra presencia online	Realizar Memoria Anual audiovisual	1,00	1,00
Fidelización de públicos y profesionalizar nuestra presencia online	Utilizar herramienta Elevate para facilitar difusión de contenidos EACH en RRSS	25,00	25,00




**A4. GESTIÓN DE ALIANZAS Y PARTNERSHIPS****Tipo:**

Propia.

**Sector:**

Otros.

**Función:**

Otros.

**Lugar de desarrollo de la actividad:**

TODAS, España.

**Descripción detallada de la actividad:**

Consolidación de la estrategia Changemaker Alliances, para fomentar la innovación social en la empresa y la co-creación entre organizaciones y emprendedores sociales.

**B. Recursos humanos empleados en la actividad**

TIPO DE PERSONAL	NÚMERO PREVISTO	NÚMERO REALIZADO	Nº HORAS/AÑO PREVISTO	Nº HORAS/AÑO REALIZADO
Personal asalariado	5,00	5,00	4.500,00	4.500,00
Personal con contrato de servicios	0,00	0,00	0,00	0,00
Personal voluntario	0,00	0,00	0,00	0,00

**C. Beneficiarios y/o usuarios de la actividad**

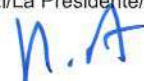
BENEFICIARIOS O USUARIOS	NÚMERO PREVISTO	NÚMERO REALIZADO	IN-DETERMINADO
Personas físicas	0,00	0,00	
Personas jurídicas	15,00	15,00	

**D. Recursos económicos empleados por la actividad**

RECURSOS	IMPORTE PREVISTO	IMPORTE REALIZADO ESPECÍFICO EN LA ACTIVIDAD	IMPORTE REALIZADO COMÚN EN LA ACTIVIDAD	IMPORTE REALIZADO TOTAL EN LA ACTIVIDAD
<b>Gastos</b>				
Ayudas monetarias y otros gastos de gestión	0,00	0,00	0,00	0,00
a) Ayudas monetarias	0,00	0,00	0,00	0,00
b) Ayudas no monetarias	0,00	0,00	0,00	0,00
c) Gastos por colaboraciones y órganos de gobierno	0,00	0,00	0,00	0,00
Variación de existencias de productos terminados y en curso de fabricación	0,00	0,00	0,00	0,00
Aprovisionamientos	0,00	0,00	0,00	0,00
Gastos de personal	-141.210,58	-89.032,88	0,00	-89.032,88

Fdo: El/La Secretario/a

VºBº El/La Presidente/a



Otros gastos de la actividad	-26.269,84	-162.263,29	0,00	-162.263,29
Servicios profesionales independientes	-26.269,84	-76.206,29	0,00	-76.206,29
Otros servicios	0,00	-86.057,00	0,00	-86.057,00
Amortización del inmovilizado	0,00	0,00	0,00	0,00
Deterioro y resultado por enajenación de inmovilizado	0,00	0,00	0,00	0,00
Otros resultados (Gastos)		0,00	0,00	0,00
Gastos financieros	0,00	0,00	0,00	0,00
Variaciones de valor razonable en instrumentos financieros	0,00	0,00	0,00	0,00
Diferencias de cambio	0,00	0,00	0,00	0,00
Deterioro y resultado por enajenaciones de instrumentos financieros	0,00	0,00	0,00	0,00
Impuesto sobre beneficios	0,00	0,00	0,00	0,00
<b>Total gastos</b>	<b>-167.480,42</b>	<b>-251.296,17</b>	<b>0,00</b>	<b>-251.296,17</b>
<b>Inversiones</b>				
Adquisiciones de inmovilizado (excepto Bienes del Patrimonio Histórico)	0,00	0,00	0,00	0,00
Adquisiciones Bienes del Patrimonio Histórico	0,00	0,00	0,00	0,00
Cancelación deuda no comercial	0,00	0,00	0,00	0,00
<b>Total inversiones</b>	<b>0,00</b>	<b>0,00</b>	<b>0,00</b>	<b>0,00</b>
<b>TOTAL RECURSOS EMPLEADOS</b>	<b>167.480,42</b>	<b>251.296,17</b>	<b>0,00</b>	<b>251.296,17</b>

**E. Objetivos e indicadores de la realización de la actividad**

OBJETIVO	INDICADOR	CANTIDAD PREVISTA	CANTIDAD REALIZADA
Consolidación de la estrategia de Changemaker Alliances.	Colaboración con consultora para definir estrategia.	1,00	1,00
Consolidación de la estrategia de Changemaker Alliances.	Definición de casos de éxito de empresas consideradas changemaker.	5,00	0,00
Consolidación de la estrategia de Changemaker Alliances.	Publicación de la narrativa con consultora.	1,00	0,00
Consolidación de la estrategia de Changemaker Alliances.	Mapeado de las empresas Changemaker en España.	1,00	0,00
Empezar a trabajar de manera diferente con partners y Fellows, fomentando la co-creación.	Colaboración con consultoras.	2,00	0,00
Empezar a trabajar de manera diferente con partners y Fellows, fomentando la co-creación.	Casos de co-creación entre partners y Fellows.	3,00	1,00
Crear demanda en cuanto Changemaker Alliances.	Colaboración con medios de comunicación.	3,00	1,00



**A5. GLOBALIZER**

**Tipo:**  
Propia.

**Sector:**  
Otros.

**Función:**  
Otros.

**Lugar de desarrollo de la actividad:**  
TODAS, España.

**Descripción detallada de la actividad:**

Es un programa que coordina Ashoka Global que apoya la expansión de los Emprendedores Sociales fuera del territorio para conseguir un impacto a nivel global, mediante la colaboración de asesores experimentados, consultores estratégicos y personal de Ashoka.

A través de la interacción entre estos actores, se obtiene acceso a enormes recursos estratégicos para conseguir el éxito en el plan de expansión del emprendedor.

**B. Recursos humanos empleados en la actividad**

TIPO DE PERSONAL	NÚMERO PREVISTO	NÚMERO REALIZADO	Nº HORAS/AÑO PREVISTO	Nº HORAS/AÑO REALIZADO
Personal asalariado	1,00	1,00	1.800,00	1.800,00
Personal con contrato de servicios	0,00	0,00	0,00	0,00
Personal voluntario	0,00	0,00	0,00	0,00

**C. Beneficiarios y/o usuarios de la actividad**

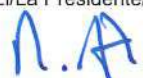
BENEFICIARIOS O USUARIOS	NÚMERO PREVISTO	NÚMERO REALIZADO	IN-DETERMINADO
Personas físicas	30,00	30,00	
Personas jurídicas	0,00	0,00	

**D. Recursos económicos empleados por la actividad**

RECURSOS	IMPORTE PREVISTO	IMPORTE REALIZADO ESPECÍFICO EN LA ACTIVIDAD	IMPORTE REALIZADO COMÚN EN LA ACTIVIDAD	IMPORTE REALIZADO TOTAL EN LA ACTIVIDAD
<b>Gastos</b>				
Ayudas monetarias y otros gastos de gestión	0,00	0,00	0,00	0,00
a) Ayudas monetarias	0,00	0,00	0,00	0,00
b) Ayudas no monetarias	0,00	0,00	0,00	0,00
c) Gastos por colaboraciones y órganos de gobierno	0,00	0,00	0,00	0,00
Variación de existencias de productos terminados y en curso de fabricación	0,00	0,00	0,00	0,00

Fdo: El/La Secretario/a


VºBº El/La Presidente/a

Aprovisionamientos	0,00	0,00	0,00	0,00
Gastos de personal	-103.195,13	-125.380,08	0,00	-125.380,08
Otros gastos de la actividad	0,00	0,00	0,00	0,00
Amortización del inmovilizado	0,00	0,00	0,00	0,00
Deterioro y resultado por enajenación de inmovilizado	0,00	0,00	0,00	0,00
Otros resultados (Gastos)		0,00	0,00	0,00
Gastos financieros	0,00	0,00	0,00	0,00
Variaciones de valor razonable en instrumentos financieros	0,00	0,00	0,00	0,00
Diferencias de cambio	0,00	0,00	0,00	0,00
Deterioro y resultado por enajenaciones de instrumentos financieros	0,00	0,00	0,00	0,00
Impuesto sobre beneficios	0,00	0,00	0,00	0,00
<b>Total gastos</b>	<b>-103.195,13</b>	<b>-125.380,08</b>	<b>0,00</b>	<b>-125.380,08</b>
<b>Inversiones</b>				
Adquisiciones de inmovilizado (excepto Bienes del Patrimonio Histórico)	0,00	0,00	0,00	0,00
Adquisiciones Bienes del Patrimonio Histórico	0,00	0,00	0,00	0,00
Cancelación deuda no comercial	0,00	0,00	0,00	0,00
<b>Total inversiones</b>	<b>0,00</b>	<b>0,00</b>	<b>0,00</b>	<b>0,00</b>
<b>TOTAL RECURSOS EMPLEADOS</b>	<b>103.195,13</b>	<b>125.380,08</b>	<b>0,00</b>	<b>125.380,08</b>

**E. Objetivos e indicadores de la realización de la actividad**

OBJETIVO	INDICADOR	CANTIDAD PREVISTA	CANTIDAD REALIZADA
Expansión de los Emprendedores Sociales fuera del territorio para conseguir un impacto a nivel global.	Evento Globalizer	3,00	3,00



**A6. CAPTACIÓN DE FONDOS****Tipo:**

Mercantil.

**Sector:**

Otros.

**Función:**

Otros.

**Lugar de desarrollo de la actividad:**

TODAS, España.

**Descripción detallada de la actividad:**

Lograr captar los fondos y apoyos necesarios para difundir el mensaje de Ashoka y trabajar apoyando a nuevos emprendedores. Esto implica, por un lado, encontrar nuevos apoyos monetarios en agentes con ideas afines a la de Ashoka, interesados en apoyar nuestro trabajo y, por otro lado, encontrar apoyos pro-bono, es decir, empresas que colaboran con nosotros a través de la prestación gratuita de sus servicios (apoyo no monetario).

**B. Recursos humanos empleados en la actividad**

TIPO DE PERSONAL	NÚMERO PREVISTO	NÚMERO REALIZADO	Nº HORAS/AÑO PREVISTO	Nº HORAS/AÑO REALIZADO
Personal asalariado	4,00	4,00	2.880,00	2.880,00
Personal con contrato de servicios	0,00	0,00	0,00	0,00
Personal voluntario	0,00	0,00	0,00	0,00

**C. Ingresos ordinarios de la actividad**

INGRESOS	IMPORTE PREVISTO	IMPORTE REALIZADO
Importe neto de la cifra de negocio	1.482.442,10	1.967.272,09

**D. Recursos económicos empleados por la actividad**

RECURSOS	IMPORTE PREVISTO	IMPORTE REALIZADO ESPECÍFICO EN LA ACTIVIDAD	IMPORTE REALIZADO COMÚN EN LA ACTIVIDAD	IMPORTE REALIZADO TOTAL EN LA ACTIVIDAD
<b>Gastos</b>				
Ayudas monetarias y otros gastos de gestión	0,00	0,00	0,00	0,00
a) Ayudas monetarias	0,00	0,00	0,00	0,00
b) Ayudas no monetarias	0,00	0,00	0,00	0,00
c) Gastos por colaboraciones y órganos de gobierno	0,00	0,00	0,00	0,00
Variación de existencias de productos terminados y en curso de fabricación	0,00	0,00	0,00	0,00
Aprovisionamientos	0,00	0,00	0,00	0,00
Gastos de personal	-105.408,29	-101.442,91	0,00	-101.442,91

Fdo: El/La Secretario/a

VºBº El/La Presidente/a




Otros gastos de la actividad	-35.813,86	-36.130,01	0,00	-36.130,01
Servicios profesionales independientes	-35.813,86	-4.643,98	0,00	-4.643,98
Otros servicios	0,00	-31.486,03	0,00	-31.486,03
Amortización del inmovilizado	0,00	0,00	0,00	0,00
Deterioro y resultado por enajenación de inmovilizado	0,00	0,00	0,00	0,00
Otros resultados (Gastos)		0,00	0,00	0,00
Gastos financieros	0,00	0,00	0,00	0,00
Variaciones de valor razonable en instrumentos financieros	0,00	0,00	0,00	0,00
Diferencias de cambio	0,00	0,00	0,00	0,00
Deterioro y resultado por enajenaciones de instrumentos financieros	0,00	0,00	0,00	0,00
Impuesto sobre beneficios	0,00	0,00	0,00	0,00
<b>Total gastos</b>	<b>-141.222,15</b>	<b>-137.572,92</b>	<b>0,00</b>	<b>-137.572,92</b>
<b>Inversiones</b>				
Adquisiciones de inmovilizado (excepto Bienes del Patrimonio Histórico)	0,00	0,00	0,00	0,00
Adquisiciones Bienes del Patrimonio Histórico	0,00	0,00	0,00	0,00
Cancelación deuda no comercial	0,00	0,00	0,00	0,00
<b>Total inversiones</b>	<b>0,00</b>	<b>0,00</b>	<b>0,00</b>	<b>0,00</b>
<b>TOTAL RECURSOS EMPLEADOS</b>	<b>141.222,15</b>	<b>137.572,92</b>	<b>0,00</b>	<b>137.572,92</b>

### E. Objetivos e indicadores de la realización de la actividad

OBJETIVO	INDICADOR	CANTIDAD PREVISTA	CANTIDAD REALIZADA
Encontrar financiadores/alianzas que comparte la visión de Ashoka y quiere apoyar nuestro trabajo.	Nuevos ASN en Madrid y Barcelona	10,00	5,00
Encontrar financiadores/alianzas que comparte la visión de Ashoka y quiere apoyar nuestro trabajo.	Reunión con Emprendedores, ASN y partners en Barcelona	1,00	1,00
Encontrar financiadores/alianzas que comparte la visión de Ashoka y quiere apoyar nuestro trabajo.	cerrar un convenio global desde España	1,00	0,00
Encontrar financiadores/alianzas que comparte la visión de Ashoka y quiere apoyar nuestro trabajo.	Pool de fondos para estancias	1,00	0,00
Encontrar financiadores/alianzas que comparte la visión de Ashoka y quiere apoyar nuestro trabajo.	Ser parte de partnership globales	2,00	0,00
Encontrar financiadores/alianzas que comparte la visión de Ashoka y quiere apoyar nuestro trabajo.	Evento presentación Ashoka Barcelona	1,00	1,00
Alianzas con empresas para fomentar el espíritu changemaker	Mapeo de nuestros emprendedores para determinar cuales tienen potencial de crear una cadena hibrida de valor	1,00	1,00
Alianzas con empresas para fomentar el espíritu changemaker	Campamento Intraemprendedor con DOT y Emzyngo	1,00	1,00
Alianzas con empresas para fomentar el espíritu changemaker	Artículos escritos sobre Alianzas	9,00	0,00
Alianzas con empresas para fomentar el espíritu changemaker	Encontrar casos de Cadenas Hibridas de Valor y darles visibilidad	10,00	0,00

Fdo: El/La Secretario/a

VºBº El/La Presidente/a







Alianzas con empresas para fomentar el espíritu changemaker	Publicación de un libro de cadenas híbridas de valor	1,00	0,00
Alianzas con empresas para fomentar el espíritu changemaker	Reuniones con el comité de expertos	3,00	3,00
Alianzas con empresas para fomentar el espíritu changemaker	Evento co-creación social con SERES y Emzyngo	1,00	0,00
Oficina eficiente, estructurada y solida	Equipo motivado. Todos pasan proceso selección internacional	3,00	3,00
Oficina eficiente, estructurada y solida	Cuentas auditadas y publicadas	1,00	1,00
Oficina eficiente, estructurada y solida	Comunicación con el protectorado al día	1,00	1,00
Oficina eficiente, estructurada y solida	Gestión eficiente del equipo y de voluntarios nacionales e internacionales	1,00	1,00

Fdo: El/La Secretario/a

VºBº El/La Presidente/a

**2. RECURSOS ECONÓMICOS EMPLEADOS POR LA ENTIDAD**

RECURSOS	ACTIVIDAD N°1	ACTIVIDAD N°2	ACTIVIDAD N°3	ACTIVIDAD N°4
<b>Gastos</b>				
Ayudas monetarias y otros gastos de gestión	-445.342,55	-17.500,00	-18.247,39	0,00
a) Ayudas monetarias	-445.342,55	-17.500,00	-18.247,39	0,00
b) Ayudas no monetarias	0,00	0,00	0,00	0,00
c) Gastos por colaboraciones y órganos de gobierno	0,00	0,00	0,00	0,00
Variación de existencias de productos terminados y en curso de fabricación	0,00	0,00	0,00	0,00
Aprovisionamientos	0,00	0,00	0,00	0,00
Gastos de personal	-222.998,69	-103.836,03	-112.553,11	-89.032,88
Otros gastos de la actividad	-164.545,35	-121.632,59	-124.876,29	-162.263,29
Servicios profesionales independientes	-13.931,94	-9.287,96	-19.280,14	-76.206,29
Otros servicios	-150.613,41	-112.344,63	-105.596,15	-86.057,00
Amortización del inmovilizado	0,00	0,00	0,00	0,00
Deterioro y resultado por enajenación de inmovilizado	0,00	0,00	0,00	0,00
Otros resultados (Gastos)	0,00	0,00	0,00	0,00
Gastos financieros	0,00	0,00	0,00	0,00
Variaciones de valor razonable en instrumentos financieros	0,00	0,00	0,00	0,00
Diferencias de cambio	0,00	0,00	0,00	0,00
Deterioro y resultado por enajenaciones de instrumentos financieros	0,00	0,00	0,00	0,00
Impuesto sobre beneficios	0,00	0,00	0,00	0,00
<b>Total gastos</b>	<b>-832.886,59</b>	<b>-242.968,62</b>	<b>-255.676,79</b>	<b>-251.296,17</b>
<b>Inversiones</b>				
Adquisiciones de inmovilizado (excepto Bienes del Patrimonio Histórico)	0,00	0,00	0,00	0,00
Adquisiciones Bienes del Patrimonio Histórico	0,00	0,00	0,00	0,00
Cancelación deuda no comercial	0,00	0,00	0,00	0,00
<b>Total inversiones</b>	<b>0,00</b>	<b>0,00</b>	<b>0,00</b>	<b>0,00</b>
<b>TOTAL RECURSOS EMPLEADOS</b>	<b>832.886,59</b>	<b>242.968,62</b>	<b>255.676,79</b>	<b>251.296,17</b>

RECURSOS	ACTIVIDAD N°5	ACTIVIDAD N°6
<b>Gastos</b>		
Ayudas monetarias y otros gastos de gestión	0,00	0,00
a) Ayudas monetarias	0,00	0,00
b) Ayudas no monetarias	0,00	0,00

Fdo: El/La Secretario/a

VºBº El/La Presidente/a







c) Gastos por colaboraciones y órganos de gobierno	0,00	0,00
Variación de existencias de productos terminados y en curso de fabricación	0,00	0,00
Aprovisionamientos	0,00	0,00
Gastos de personal	-125.380,08	-101.442,91
Otros gastos de la actividad	0,00	-36.130,01
Servicios profesionales independientes	0,00	-4.643,98
Otros servicios	0,00	-31.486,03
Amortización del inmovilizado	0,00	0,00
Deterioro y resultado por enajenación de inmovilizado	0,00	0,00
Otros resultados (Gastos)	0,00	0,00
Gastos financieros	0,00	0,00
Variaciones de valor razonable en instrumentos financieros	0,00	0,00
Diferencias de cambio	0,00	0,00
Deterioro y resultado por enajenaciones de instrumentos financieros	0,00	0,00
Impuesto sobre beneficios	0,00	0,00
<b>Total gastos</b>	<b>-125.380,08</b>	<b>-137.572,92</b>
<b>Inversiones</b>		
Adquisiciones de inmovilizado (excepto Bienes del Patrimonio Histórico)	0,00	0,00
Adquisiciones Bienes del Patrimonio Histórico	0,00	0,00
Cancelación deuda no comercial	0,00	0,00
<b>Total inversiones</b>	<b>0,00</b>	<b>0,00</b>
<b>TOTAL RECURSOS EMPLEADOS</b>	<b>125.380,08</b>	<b>137.572,92</b>

Fdo: El/La Secretario/a

VºBº El/La Presidente/a




RECURSOS	REALIZADO ACTIVIDADES	NO IMPUTADO A LAS ACTIVIDADES	TOTAL REALIZADO
<b>Gastos</b>			
Ayudas monetarias y otros gastos de gestión	-481.089,94	0,00	-481.089,94
a) Ayudas monetarias	-481.089,94	0,00	-481.089,94
b) Ayudas no monetarias	0,00	0,00	0,00
c) Gastos por colaboraciones y órganos de gobierno	0,00	0,00	0,00
Variación de existencias de productos terminados y en curso de fabricación	0,00	0,00	0,00
Aprovisionamientos	0,00	0,00	0,00
Gastos de personal	-755.243,70	0,00	-755.243,70
Otros gastos de la actividad	-609.447,53	0,00	-609.447,53
Servicios profesionales independientes	-123.350,31	0,00	-123.350,31
Otros servicios	-486.097,22	0,00	-486.097,22
Amortización del inmovilizado	0,00	-1.602,62	-1.602,62
Deterioro y resultado por enajenación de inmovilizado	0,00	0,00	0,00
Otros resultados (Gastos)	0,00	-195,20	-195,20
Gastos financieros	0,00	0,00	0,00
Variaciones de valor razonable en instrumentos financieros	0,00	0,00	0,00
Diferencias de cambio	0,00	-2.217,32	-2.217,32
Deterioro y resultado por enajenaciones de instrumentos financieros	0,00	0,00	0,00
Impuesto sobre beneficios	0,00	0,00	0,00
<b>Total gastos</b>	<b>-1.845.781,17</b>	<b>-4.015,14</b>	<b>-1.849.796,31</b>
<b>Inversiones</b>			
Adquisiciones de inmovilizado (excepto Bienes del Patrimonio Histórico)	0,00	0,00	0,00
Adquisiciones Bienes del Patrimonio Histórico	0,00	0,00	0,00
Cancelación deuda no comercial	0,00	0,00	0,00
<b>Total inversiones</b>	<b>0,00</b>	<b>0,00</b>	<b>0,00</b>
<b>TOTAL RECURSOS EMPLEADOS</b>	<b>1.845.781,17</b>	<b>4.015,14</b>	<b>1.849.796,31</b>

Fdo: El/La Secretario/a

VºBº El/La Presidente/a



**3. RECURSOS ECONÓMICOS OBTENIDOS POR LA ENTIDAD****Ingresos obtenidos por la entidad**

RECURSOS	PREVISTO	REALIZADO
Rentas y otros ingresos derivados del patrimonio	0,00	0,00
Ventas y prestaciones de servicios de las actividades propias	0,00	0,00
Ventas y otros ingresos de las actividades mercantiles	0,00	0,00
Subvenciones del sector público	0,00	0,00
Aportaciones privadas	1.482.442,10	1.967.272,09
Otros tipos de ingresos	0,00	0,00
<b>TOTAL INGRESOS OBTENIDOS</b>	<b>1.482.442,10</b>	<b>1.967.272,09</b>

**Otros recursos económicos obtenidos por la entidad**

OTROS RECURSOS	PREVISTO	REALIZADO
Deudas contraídas	0,00	0,00
Otras obligaciones financieras asumidas	0,00	0,00
<b>TOTAL OTROS RECURSOS OBTENIDOS</b>	<b>0,00</b>	<b>0,00</b>

**4. DESVIACIONES ENTRE PLAN DE ACTUACIÓN Y DATOS REALIZADOS****GASTOS**

Emprendedores - Ayudas Monetarias: En el plan de actuación se incluyó parte de las ayudas monetarias como Otros gastos de la actividad. Por otra parte, 207.106 Euros corresponden al proyecto europeo Google Impact Challenge no previsto en el plan de actuación.

Emprendedores - Gastos de personal: 95.766 Euros corresponden al equipo de Next Now, no incluido en el plan de actuación.

Comunicación- Gastos de personal: 27.659 Euros corresponden al equipo de ECMS, no incluido en el plan de actuación.

Partnerships: 73.730 Euros corresponden a las actividades de Portugal, no incluido en el plan de actuación.

**INGRESOS**

221.250 Euros corresponden al proyecto europeo Google Impact Challenge no previsto en el plan de actuación.

Fdo: El/La Secretario/a



VºBº El/La Presidente/a



**NOTA 15B. APLICACIÓN DE ELEMENTOS PATRIMONIALES A FINES PROPIOS****Determinación de la base de cálculo y renta a destinar del ejercicio**

RECURSOS	IMPORTE
<b>Resultado contable</b>	117.475,78
<b>Ajustes (+) del resultado contable</b>	
Dotaciones a la amortización y pérdidas por deterioro del inmovilizado afecto a las actividades propias	0,00
Gastos comunes y específicos al conjunto de actividades desarrolladas en cumplimiento de fines (excepto dotaciones y pérdidas por deterioro de inmovilizado)	1.708.208,25
Resultado contabilizado directamente en el patrimonio neto como consecuencia de cambios en criterios contables o la subsanación de errores	0,00
<b>Total ajustes (+)</b>	1.708.208,25
<b>Ajustes (-) del resultado contable</b>	
INGRESOS NO COMPUTABLES: Beneficio en venta de inmuebles en los que se realice la actividad propia y bienes y derechos considerados de dotación fundacional	0,00
Resultado contabilizado directamente en el patrimonio neto como consecuencia de cambios en criterios contables o la subsanación de errores	0,00
<b>Total ajustes (-)</b>	0,00
<b>DIFERENCIA: BASE DE CÁLCULO</b>	1.825.684,03
<b>Porcentaje</b>	100,00
<b>Renta a destinar</b>	1.825.684,03

**Recursos aplicados en el ejercicio a cumplimiento de fines**

RECURSOS	IMPORTE
Gastos act. propia devengados en el ejercicio (incluye gastos comunes a la act. propia)	1.708.208,25
Inversiones realizadas en la actividad propia en el ejercicio	0,00
<b>TOTAL RECURSOS DESTINADOS EN EL EJERCICIO</b>	1.708.208,25

**Gastos de administración**

Según los datos declarados por la fundación, no existen gastos de administración especificados en el artículo 33 del Reglamento de fundaciones de competencia estatal, aprobado por Real Decreto 1337/2005 de 11 de noviembre.

N.A

A



**Grado de cumplimiento del destino de rentas e ingresos**  
 Determinación de cumplimiento del destino de rentas e ingresos.

EJERCICIO	EXCEDENTE DEL EJERCICIO	AJUSTES POSITIVOS	AJUSTES NEGATIVOS	BASE DE CALCULO	RENTA A DESTINAR	PORCENTAJE A DESTINAR	RECURSOS DESTINADOS A FINES
01/09/2014 - 31/08/2015	88.456,88	746.859,88	0,00	835.316,76	746.859,88	87,90	746.859,88
01/09/2015 - 31/08/2016	-18.562,46	975.179,04	0,00	956.616,58	956.616,58	100,00	975.179,04
01/09/2016 - 31/08/2017	41.826,46	1.101.164,17	0,00	1.142.990,63	1.142.990,63	100,00	1.101.164,17
01/09/2017 - 31/08/2018	-111.308,95	1.423.793,22	0,00	1.312.484,27	1.312.484,27	100,00	1.423.793,22
01/09/2018 - 31/08/2019	117.475,78	1.708.208,25	0,00	1.825.684,03	1.825.684,03	100,00	1.708.208,25

**Aplicación de los recursos derivados en cumplimiento de fines.**

EJERCICIO	N-4	N-3	N-2	N-1	N	TOTAL	IMPORTE PENDIENTE
01/09/2014 - 31/08/2015	746.859,88	0,00	0,00	0,00	0,00	746.859,88	0,00
01/09/2015 - 31/08/2016		975.179,04	0,00	0,00	0,00	975.179,04	0,00
01/09/2016 - 31/08/2017			1.101.164,17	41.826,46	0,00	1.142.990,63	0,00
01/09/2017 - 31/08/2018				1.381.966,76	0,00	1.381.966,76	0,00
01/09/2018 - 31/08/2019					1.708.208,25	1.708.208,25	-117.475,78

Fdo: El/La Secretario/a

VºBº El/La Presidente/a



**Recursos aplicados en el ejercicio**

	FONDOS PROPIOS	SUBVEN- CIONES, DONACIONES Y LEGADOS	DEUDA	TOTAL
1. Gastos en cumplimiento de fines				1.708.208,25
2. Inversiones en cumplimiento de fines				0,00
a) Realizadas con fondos propios en el ejercicio	0,00			
b) Deudas canceladas en el ejercicio incurridas en ejercicios anteriores			0,00	
c) Imputación de subvenciones, donaciones y legados de capital procedentes de ejercicios anteriores		0,00		
<b>TOTAL (1+2)</b>				<b>1.708.208,25</b>

**Ajustes positivos del resultado contable**

GASTOS COMUNES Y ESPECÍFICOS AL CONJUNTO DE ACTIVIDADES DESARROLLADAS EN CUMPLIMIENTO DE FINES (excepto de amortizaciones y deterioro de inmovilizado)

PARTIDA DE RESULTADOS	Nº CUENTA	DETALLE DEL GASTO	CRITERIO DE IMPUTACIÓN A LA ACTIVIDAD PROPIA	IMPORTE
3. Gastos por ayudas y otros	650	Ayudas monetarias	100% cumplimiento fines	481.089,94
8. Gastos de personal	640	Gastos de personal	100% cumplimiento fines	653.800,79
9. Otros gastos de la actividad	623	Servicios de profesionales independientes	100% cumplimiento fines	118.706,33
9. Otros gastos de la actividad	629	Otros servicios	100% cumplimiento fines	454.611,19
		<b>TOTAL</b>		<b>1.708.208,25</b>

**Ajustes negativos del resultado contable**

**NOTA 16. OPERACIONES CON PARTES VINCULADAS**

INEXISTENCIA DE OPERACIONES CON ENTIDADES VINCULADAS.

2. Operaciones

Nº	ENTIDAD			DETALLE			
1	ASHOKA GLOBAL			ASHOKA GLOBAL			
Nº	CUANTIFICA- CIÓN	BENEFICIO O PÉRDIDA	SALDOS PENDIENTES	CORRECCIO- NES VALORATIVAS	GASTOS DEUDAS INCOBRABLES	SUELDOS, DIETAS Y REMUNERACIO NES	ANTICIPOS Y CRÉDITOS CONCEDIDOS
1	298.613,80	0,00	89.233,63	0,00	0,00	0,00	0,00
	298.613,80	0,00	89.233,63	0,00	0,00	0,00	0,00

Fdo: El/La Secretario/a

VºBº El/La Presidente/a






**I) Identificación de las personas o entidades con las que se han realizado las operaciones, expresando la naturaleza de la relación con cada parte implicada:**

La Fundación tiene firmado un convenio con Ashoka Global para participar en sus actividades y programas internacionales. En reciprocidad tiene el compromiso de aportar cada año para su sostenibilidad el 18% de sus gastos directos.

**II) Detalle de la operación y su cuantificación expresando la política de precios seguida, poniéndola en relación con las que la fundación utiliza respecto a operaciones análogas realizadas con partes que no tengan la consideración de vinculadas. Cuando no existan operaciones análogas realizadas con partes que no tengan la consideración de vinculadas, los criterios o métodos seguidos para determinar la cuantificación de la operación:**

La valoración de las operaciones se hace según los mismos criterios que Ashoka Global tiene acordados con las fundaciones Ashoka constituidas en países del mundo.

**III) Beneficio o pérdida que la operación haya originado en la fundación y descripción de las funciones y riesgos asumidos por cada parte vinculada respecto de la operación:**

La participación de la Fundación en los programas de Ashoka Global le ha supuesto un ingreso en la cuenta de Pérdidas y Ganancias de 298.613,80 Euros, mientras que ha contabilizado un gasto de 160.730,53 Euros como aportación a Ashoka Global.

**IV) Importe de los saldos pendientes, tanto activos como pasivos, sus plazos y condiciones, naturaleza de la contraprestación establecida para su liquidación, agrupando los activos y pasivos por tipo de instrumento financiero (con la estructura que aparece en el balance de la fundación) y garantías otorgadas o recibidas:**

A fecha 31.08.2019 está pendiente de recibir la cantidad de 89.233,63 Euros de Ashoka Global, dicha cantidad será pagara en un corto plazo.

## NOTA 17. OTRA INFORMACIÓN

### 17.1. Cambios en el órgano de gobierno, dirección y representación

Durante el ejercicio al que corresponden las cuentas anuales, se han producido los siguientes cambios:

Nuevos nombramientos de patronos y representantes:

PATRONO	FECHA NOMBRA-MIENTO PATRONO	REPRESENTANTE	FECHA NOMBRA-MIENTO REPRESENTANTE
ANA ROCÍO SAENZ DE MIERA	13/06/2019		

### 17.2. Autorizaciones del Protectorado

No existen autorizaciones otorgadas por el Protectorado, o solicitadas y pendientes de contestación en el ejercicio.

### 17.3. Remuneraciones a miembros del Patronato

Los miembros del Patronato no han percibido ingresos en concepto de sueldos, dietas o remuneración por parte de la Fundación.

### 17.4. Anticipos y créditos a miembros del Patronato

Inexistencia de anticipos y créditos concedidos a miembros del Patronato.

### 17.5. Pensiones y de seguros de vida de miembros del Patronato

Inexistencia de obligaciones contraídas en materia de pensiones y de seguros de vida respecto de miembros antiguos y actuales del Patronato.

### 17.6. Personas empleadas

Número medio de personas empleadas:

16.

Número de personas con discapacidad mayor o igual al 33%:

1.

Empleados por categorías profesionales:

Fdo: El/La Secretario/a

VºBº El/La Presidente/a




CATEGORÍA PROFESIONAL	Nº DE HOMBRES	Nº DE MUJERES	TOTAL
Desarrollo de proyectos	7,00	14,00	21,00
<b>TOTAL</b>	<b>7,00</b>	<b>14,00</b>	<b>21,00</b>

**17.7. Auditoría**

**Sí se ha realizado auditoría:**

Honorarios totales 4.422,00 Euros.

**17.8. Información sobre el grado de cumplimiento de los códigos de conducta relativos a las inversiones financieras temporales**

Durante el año al que se refieren estas cuentas anuales se han mantenido inversiones financieras temporales o se han realizado operaciones sobre las mismas.

El Patronato de la Fundación presenta, adjunto a estas cuentas, un informe detallado sobre el grado de cumplimiento de los principios y recomendaciones contenidos en los Códigos de conducta aprobados por los Acuerdos del Consejo de la Comisión Nacional del Mercado de Valores y del Consejo de Gobierno del Banco de España sobre inversiones financieras temporales.

**NOTA 18. PERIODO MEDIO DE PAGO A PROVEEDORES**

Información sobre el periodo medio de pago a proveedores. Disposición adicional tercera «Deber de información» de la Ley 15/2010, de 5 de julio, y/o normativa complementaria:

	EJERCICIO ACTUAL	EJERCICIO ANTERIOR
Periodo medio de pago a proveedores (días)	30,00	30,00

Fdo: El/La Secretario/a

VºBº El/La Presidente/a






**INVENTARIO**

**Bienes y derechos**

Inmovilizado material

CÓDIGO	ELEMENTO	FECHA DE ADQUISICIÓN	VALOR CONTABLE TOTAL	OTRAS VALORACIONES REALIZADAS	DETERIOROS AMORTIZACIONES Y OTRAS PARTIDAS COMPENSATORIAS	CARGAS Y GRAVAMENOS QUE AFECTEN AL ELEMENTO	AFECTACIÓN
217 Equipos para procesos de información	MONITORES PHILIPS 223V5LHSB2/00	08/01/2018	99,00	0,00	15,93	Derecho de uso y habitación	Resto
217 Equipos para procesos de información	PORTATIL DE 15.6 "HD ASUS Y TECLADO	27/11/2017	649,00	0,00	123,13	Derecho de uso y habitación	Resto
217 Equipos para procesos de información	PORTATIL DE 15.6 "HD ASUS Y TECLADO	28/11/2017	649,00	0,00	122,69	Derecho de uso y habitación	Resto
217 Equipos para procesos de información	MEMORIA FLAS USB	30/11/2017	45,29	0,00	8,50	Derecho de uso y habitación	Resto
217 Equipos para procesos de información	MATERIAL INFORMATICO	25/10/2004	512,62	0,00	512,62	Derecho de uso y habitación	Resto
217 Equipos para procesos de información	ORDENADOR PENTIUM M 15	01/01/2011	1.310,00	0,00	1.310,00	Derecho de uso y habitación	Resto
217 Equipos para procesos de información	ORDENADOR	01/01/2011	447,31	0,00	447,31	Derecho de uso y habitación	Resto
217 Equipos para procesos de información	PORTATIL HP 350I5 4200U	22/09/2014	598,95	0,00	598,95	Derecho de uso y habitación	Resto
217 Equipos para procesos de información	IPHONE 6 64GB	16/06/2015	550,00	0,00	550,00	Derecho de uso y habitación	Resto

Fdo: El/La Secretario/a

VºBº El/La Presidente/a




FUNDACIÓN 690SND: ASHOKA-EMPRENDEDORES SOCIALES. CUENTAS ANUALES

217 Equipos para procesos de información	PORTATIL - ACER ASPIRE ES 1 -711	18/12/2015	1,056.99	0,00	1,056.99	Derecho de uso y habitación	Resto
217 Equipos para procesos de información	PORTATIL TOSHIBA SATELLITE C70D-C-10W	18/12/2015	545.50	0,00	545.50	Derecho de uso y habitación	Resto
217 Equipos para procesos de información	PORTATIL MSI GP 62 2QE-203XES	17/12/2015	939.50	0,00	939.50	Derecho de uso y habitación	Resto
217 Equipos para procesos de información	PORTATIL WORKSTATION MSI GIP 62 2QE	09/12/2016	1,153.18	0,00	1,153.18	Derecho de uso y habitación	Resto
217 Equipos para procesos de información	ORDENADR MQD32Y/A	30/11/2017	1,105.59	0,00	207.49	Derecho de uso y habitación	Resto
217 Equipos para procesos de información	ORDENADOR PORTATIL 15.6" HD INTEL CORE i5-8250u 8G	26/10/2018	780.99	0,00	260.33	Derecho de uso y habitación	Resto
217 Equipos para procesos de información	HP15-BW040NS IMPRESORA	22/10/2018	588.00	0,00	196.00	Derecho de uso y habitación	Resto
217 Equipos para procesos de información	ORDENADOR ACER E5-571-744A/15N/17	28/02/2019	499.00	0,00	499.00	Derecho de uso y habitación	Resto
217 Equipos para procesos de información	ORDENADOR MCBOK PRO 15.4SG/2.6	21/05/2019	2,732.34	0,00	190.84	Derecho de uso y habitación	Resto
	<b>TOTAL</b>		14,262.26	0,00	8,737.96		

Activos financieros a corto plazo

CÓDIGO	ELEMENTO	FECHA DE ADQUISICIÓN	VALOR CONTABLE TOTAL	OTRAS VALORACIONES REALIZADAS	DETERIOROS AMORTIZACIONES Y OTRAS PARTIDAS COMPENSATORIAS	CARGAS Y GRAVAMENOS QUE AFECTEN AL ELEMENTO	AFECTACIÓN
542 Créditos a corto plazo	CREDITO MERCEDES GARCIA C/P	31/08/2014	3,534.12	3,534.12	0,00		Resto

Fdo: El/La Secretario/a

VºBº El/La Presidente/a






<b>TOTAL</b>		3.534,12	3.534,12	0,00	
--------------	--	----------	----------	------	--

**Obligaciones**

Por préstamos recibidos y otros conceptos

ELEMENTO	FECHA DE FORMALIZACIÓN	VALOR NOMINAL	VALOR DE REEMBOLSO	IMPORTE AMORTIZADOS O DEVUELTOS	INTERESES
CREDITOS MERCEDES GARCIA C/P	31/08/2017	3.534,12	0,00	0,00	0,00
DEUDA C/P FUNDACIÓN PUY	31/08/2015	-355.984,79	0,00	-66.851,00	0,00
PARTIDAS PNT APLICACIÓN	18/04/2016	437,01	0,00	382,47	0,00
<b>TOTAL</b>		-352.013,66	0,00	-66.468,53	0,00

**LEYENDA: afectaciones.**

DOTACIÓN. Forma parte de la dotación fundacional.

FINES. Afectado al cumplimiento de fines.

RESTO. Resto de bienes y derechos.

Fdo: El/La Secretario/a



VºBº El/La Presidente/a



## Informe anual relativo al cumplimiento de los códigos de conducta sobre inversiones financieras temporales del ejercicio económico 01/09/2018 - 31/08/2019

El presente informe se realiza de acuerdo con la obligación que tienen los órganos de gobierno de las entidades sin ánimo de lucro de informar sobre el grado de cumplimiento de los principios y recomendaciones establecidos en los Códigos de conducta sobre inversiones financieras temporales, según establecen los Acuerdos de la Comisión Nacional del Mercado de Valores y del Banco de España, en desarrollo de la Disposición Adicional 5ª del Texto Refundido de la Ley del Mercado de Valores aprobado por Real Decreto Legislativo 4/2015, de 23 de octubre.

Durante el ejercicio 01/09/2018 - 31/08/2019 la Fundación ASHOKA-EMPREENDEDORES SOCIALES (NIF G83698084) ha realizado las inversiones financieras temporales y se ha organizado para realizarlas de la forma que se indica a continuación:

### SOBRE LOS MEDIOS Y ORGANIZACIÓN DE LA FUNDACIÓN

- Se han establecido sistemas para la selección y gestión de las inversiones en instrumentos financieros, que son adecuados y proporcionados al volumen y naturaleza de las inversiones realizadas o previstas.
- Se cuenta con medios humanos y materiales adecuados y proporcionados al volumen y naturaleza de las inversiones realizadas o previstas.
- Las personas de la entidad que deciden sobre las inversiones cuentan con conocimientos técnicos y experiencia suficientes o se sirven de asesoramiento profesional apropiado.
- La Fundación no ha contado de asesoramiento externo o este no ha demostrado que tenía suficientes garantías de competencia profesional y de independencia.
- No se ha constituido un Comité de Inversiones.
- Se cuenta con una función de control interno para comprobar el cumplimiento de la política de inversiones y asegurar que se cuenta en todo momento con un sistema adecuado de registro y documentación de las operaciones y de custodia de las inversiones. Dicha función tiene suficiente autoridad e independencia y se desarrolla por personal con conocimientos adecuados o ha sido delegada en entidades especializada.

### Explicación y/o aclaración sobre los medios y organización que utiliza la entidad para realizar las inversiones financieras y, especialmente, sobre los que se separan de los Principios y recomendaciones de los Códigos de conducta:

NO se han realizado inversiones financieras en el ejercicio.

### SOBRE LA SELECCIÓN DE LAS INVERSIONES

- Se ha definido una política de inversión ajustada a los objetivos fundacionales que especifica los objetivos y riesgos de las inversiones, indicando el tipo de activos, la concentración de riesgos, el plazo de las inversiones, la diversificación geográfica y cualquier otra variable (medioambiental, social, etc.) que se ha considerado relevante.
- Se ha valorado la seguridad, liquidez y rentabilidad de las distintas posibilidades de inversión, vigilando el equilibrio entre estos tres objetivos, atendiendo a las condiciones del mercado en el momento de la contratación.
- En las inversiones realizadas se han considerado los principios de coherencia, liquidez, diversificación y preservación del capital.

Madrid, a 20 de Febrero de 2020

EL/LA SECRETARIO/A  
Alexandra Mitjans



Vº Bº EL/LA PRESIDENTE/A  
Maite Arango





## CERTIFICADO ACREDITATIVO DE LA APROBACIÓN DE CUENTAS

Alexandra Mitjans Alzamora, en su calidad de Secretario/a del Patronato de la Fundación ASHOKA-EMPREENDEDORES SOCIALES (NIF: G83698084), inscrita en el Registro de Fundaciones de competencia estatal.

**CERTIFICA:**

1º) Que con fecha 27 de Febrero de 2020 debidamente convocado al efecto, se celebró reunión del Patronato de la Fundación con la asistencia de los/las patronos/as que figuran en la relación anexa a esta certificación, firmada por todos/as ellos/as.

2º) Que en dicha reunión se adoptó por UNANIMIDAD de los asistentes el acuerdo de APROBAR LAS CUENTAS ANUALES de la Fundación para el ejercicio 01/09/2018 - 31/08/2019, según consta en el acta.

3º) Que el excedente del ejercicio asciende a 117.475,78€ y que se aprobó en dicha reunión la propuesta de aplicación del mismo, de acuerdo a la siguiente distribución:

APLICACIÓN	EJERCICIO ACTUAL
A dotación fundacional	0,00
A reservas especiales	0,00
A reservas voluntarias	117.475,78
A compensación de excedentes negativos de ejercicios anteriores	0,00
<b>TOTAL</b>	<b>117.475,78</b>

4º) Que las cuentas anuales aprobadas comprenden el balance, la cuenta de resultados y la memoria y que se acompañan a esta Certificación formando una unidad, firmadas en todas sus hojas por el/la Secretario/a del Patronato, con el visto bueno de el/la Presidente/a.

5º) Que la Fundación presenta sus cuentas en modelo de PYMESFL.

6º) Que la Fundación ha sometido sus cuentas a auditoría, que se acompaña un ejemplar del informe de los auditores de cuentas, debidamente firmado por estos, y que las cuentas anuales que se presentan a depósito coinciden con las auditadas.

Y para que así conste, expido la presente en Madrid, a 27 de Febrero de 2020.

EL/LA SECRETARIO/A  
Alexandra Mitjans Alzamora

Vº Bº  
EL/LA PRESIDENTE/A  
Maite Arango Garcia Urtiaga

Fdo:.....