

## PRESENTACIÓN DE CUENTAS ANUALES

### FUNDACIÓN:

ASHOKA-EMPREENDEDORES SOCIALES

### CIF:


G83698084

### Nº REGISTRO:

690SND

### CUENTAS ANUALES DEL EJERCICIO:

01/09/2017 - 31/08/2018

  
Fdo.: El Secretario

  
VºBº El Presidente

## Informe anual relativo al cumplimiento de los códigos de conducta sobre inversiones financieras temporales del ejercicio económico 01/09/2017 - 31/08/2018

Durante el ejercicio arriba indicado, al que corresponden las cuentas anuales que se presentan, la Fundación ASHOKA-EMPREENDEDORES SOCIALES ha realizado todas las inversiones financieras temporales que se encuentran reflejadas en dichas cuentas conforme a los principios y recomendaciones indicados en los Códigos de conducta aprobados en desarrollo de la disposición adicional quinta del Real Decreto Legislativo 4/2015, de 23 de octubre, por el que se aprueba el texto refundido de la Ley del Mercado de Valores, no habiéndose producido desviaciones\* respecto de los criterios contenidos en los códigos citados.

En especial, se han tenido en cuenta los siguientes principios para seleccionar las distintas inversiones financieras:

- Se han establecido sistemas de selección y gestión proporcionados al volumen y naturaleza de las inversiones financieras temporales realizadas.
- Las personas que han realizado las inversiones cuentan con los suficientes conocimientos técnicos y ofrecen suficientes garantías de competencia profesional e independencia.
- Se ha valorado la seguridad, liquidez y rentabilidad de las distintas posibilidades de inversión, vigilando el equilibrio entre estos tres principios, atendiendo a las condiciones del mercado en el momento de la contratación.
- Se han diversificado los riesgos, y al objeto de preservar la liquidez de las inversiones, se han efectuado las inversiones temporales en valores o instrumentos financieros negociados en mercados secundarios oficiales.
- No se han realizado operaciones que respondan un uso meramente especulativo de los recursos financieros, en especial la venta de valores tomados en préstamo al efecto, las operaciones intradía y las operaciones en mercados de futuros y opciones.

Madrid, a 31 de Enero de 2019

EL SECRETARIO  
Sáenz de Miera de Cárdenas, Dña. Ana Rocio



Vº Bº  
EL PRESIDENTE  
Arango García-Urtiaga, Dña. María Teresa

Fdo.:.....

\* De haberse producido desviaciones respecto de los criterios contenidos en los Códigos de Conducta aprobados, deberán relacionarse y describirse las operaciones en que se hayan producido tales desviaciones y las razones que en cada caso las justifican.

NA

**BALANCE DE SITUACIÓN****A. ACTIVO**

Nº DE CUENTAS	AGRUPACIÓN	NOTA	EJERCICIO ACTUAL	EJERCICIO ANTERIOR
	<b>A) ACTIVO NO CORRIENTE</b>		2.070,14	4.534,00
21, (281), (2831), (291), 23	III. Inmovilizado material		2.070,14	0,00
2505, 2515, 2525, (2595), 260, 261, 262, 263, 264, 265, 268, (269), 27, (2935), (2945), (2955), (296), (297), (298)	VI. Inversiones financieras a largo plazo		0,00	4.534,00
	<b>B) ACTIVO CORRIENTE</b>		2.026.583,71	2.105.941,68
447, 448, (495)	II. Usuarios y otros deudores de la actividad propia		987.181,40	1.337.137,69
	3. Otros		987.181,40	1.337.137,69
430, 431, 432, 433, 434, 435, 436, (437), (490), (493), 440, 441, 446, 449, 460, 464, 470, 471, 472, 558, 544	III. Deudores comerciales y otras cuentas a cobrar		4.261,24	20.675,91
5305, 5315, 5325, 5335, 5345, 5355, (5395), 540, 541, 542, 543, 545, 546, 547, 548, (549), 551, 5525, 5590, 565, 566, (5935), (5945), (5955), (596), (597), (598)	V. Inversiones financieras a corto plazo		3.534,12	3.534,12
57	VII. Efectivo y otros activos líquidos equivalentes		1.031.606,95	744.593,96
	<b>TOTAL ACTIVO (A + B)</b>		<b>2.028.653,85</b>	<b>2.110.475,68</b>

Fdo.: El Secretario

VºBº El Presidente

**B. PATRIMONIO NETO Y PASIVO**

Nº DE CUENTAS	AGRUPACIÓN	NOTA	EJERCICIO ACTUAL	EJERCICIO ANTERIOR
	<b>A) PATRIMONIO NETO</b>		1.326.327,42	1.526.892,28
	A-1) Fondos propios		212.707,25	302.182,20
	I. Dotación fundacional		30.000,00	30.000,00
100	1. Dotación fundacional		30.000,00	30.000,00
11	II. Reservas		83.846,59	38.748,59
120, (121)	III. Excedentes de ejercicios anteriores		210.169,61	191.607,15
129	IV. Excedente del ejercicio		-111.308,95	41.826,46
130, 131, 132	A-2) Subvenciones, donaciones y legados recibidos		1.113.620,17	1.224.710,08
	<b>C) PASIVO CORRIENTE</b>		702.326,43	583.583,40
	II. Deudas a corto plazo		289.079,25	355.547,78
50, 5115, 5135, 5145, 521, 522, 523, 525, 528, 551, 5525, 555, 5565, 5566, 5595, 560, 561	3. Otras deudas a corto plazo		289.079,25	355.547,78
412	IV. Beneficiarios-Acreedores		250.806,17	187.095,81
	3. Otros		250.806,17	187.095,81
	V. Acreedores comerciales y otras cuentas a pagar		150.035,39	33.389,41
410, 411, 419, 438, 465, 475, 476, 477	2. Otros acreedores		150.035,39	33.389,41
485, 568	VI. Periodificaciones a corto plazo		12.405,62	7.550,40
	<b>TOTAL PATRIMONIO NETO Y PASIVO (A+B+C)</b>		2.028.653,85	2.110.475,68

Fdo.: El Secretario

VºBº El Presidente

## CUENTA DE RESULTADOS


Nº DE CUENTAS	AGRUPACIÓN	NOTA	EJERCICIO ACTUAL	EJERCICIO ANTERIOR
	<b>A. Excedente del ejercicio</b>			
	<b>1. Ingresos de la actividad propia</b>		1.316.857,13	1.146.228,14
721	b) Aportaciones de usuarios		6.323,63	7.443,96
740, 747, 748	d) Subvenciones, donaciones y legados imputados al excedente del ejercicio		1.310.533,50	1.138.784,18
700, 701, 702, 703, 704, 705, (706), (708), (709)	<b>2. Ventas y otros ingresos de la actividad mercantil</b>		16.865,00	3.747,00
	<b>3. Gastos por ayudas y otros</b>		-268.726,46	-179.241,07
(650)	a) Ayudas monetarias		-252.059,76	-179.241,07
(658)	d) Reintegro de subvenciones, donaciones y legados		-16.666,70	0,00
(64)	<b>8. Gastos de personal</b>		-615.857,55	-530.623,15
(62), (631), (634), 636, 639, (655), (694), (695), 794, 7954, (656), (659)	<b>9. Otros gastos de la actividad</b>		-557.918,72	-393.191,30
(68)	<b>10. Amortización del inmovilizado</b>		-477,74	0,00
(678), 778	<b>13 **. Otros resultados</b>		144,39	-4.969,05
	<b>A.1) EXCEDENTE DE LA ACTIVIDAD (1+2+3+4+5+6+7+8+9+10+11+12+13+13**)</b>		-109.113,95	41.950,57
750, 761, 762, 769	<b>14. Ingresos financieros</b>		0,31	0,00
(668), 768	<b>17. Diferencias de cambio</b>		-2.195,31	-124,11
	<b>A.2) EXCEDENTE DE LAS OPERACIONES FINANCIERAS (14+15+16+17+18+19)</b>		-2.195,00	-124,11
	<b>A.3) EXCEDENTE ANTES DE IMPUESTOS (A.1+A.2)</b>		-111.308,95	41.826,46
	<b>A.4) VARIACIÓN DE PATRIMONIO NETO RECONOCIDA EN EL EXCEDENTE DEL EJERCICIO (A.3+20)</b>		-111.308,95	41.826,46
	<b>B. Ingresos y gastos imputados directamente al patrimonio neto</b>			
	2. Donaciones y legados recibidos		1.199.445,59	937.192,00
	<b>B.1) VARIACIÓN DE PATRIMONIO NETO POR INGRESOS Y GASTOS RECONOCIDOS DIRECTAMENTE EN EL PATRIMONIO NETO (1+2+3+4)</b>		1.199.445,59	937.192,00
	<b>C) Reclasificaciones al excedente del ejercicio</b>			
	2. Donaciones y legados recibidos		-1.310.535,50	-1.138.784,18
	<b>C.1) VARIACIÓN DE PATRIMONIO NETO POR RECLASIFICACIONES AL EXCEDENTE DEL EJERCICIO (1+2+3+4)</b>		-1.310.535,50	-1.138.784,18
	<b>D) Variación de patrimonio neto por Ingresos y</b>			

Fdo.: El Secretario

VºBº El Presidente

	gastos imputados directamente al patrimonio neto (B.1+C.1)		-111.089,91	-201.592,18
	F) Ajustes por errores		21.834,00	24.000,00
	J) RESULTADO TOTAL VARIACION DEL PATRIMONIO NETO EN EL EJERCICIO (A.4+D+E+F+G+H)		-200.564,86	-135.765,72

  
 Fdo.: El Secretario

  
 VºBº El Presidente

## MEMORIA MODELO PYMESFL

### NOTA 1. ACTIVIDADES FUNDACIONALES

Fines según lo establecido en los estatutos de la Fundación:

La Fundación tiene como finalidad general impulsar el proceso de cambio social apoyando a individuos que luchan por resolver los retos sociales más importantes que vive nuestro país, con las ideas viables e innovadoras, para transformación y desarrollo...

Actividades realizadas en el ejercicio:

La visión de Ashoka es un mundo en el que todas las personas se sientan con la capacidad, el apoyo y la libertad de actuar para mejorar su entorno y ofrecer respuestas a los problemas sociales más urgentes.

Ashoka quiere despertar una actitud solucionadora ("changemaker") para que las personas y entidades sientan que pueden generar un cambio positivo en su entorno.

Para ello:

- Lleva desde 1980 ejemplificando esta actitud changemaker seleccionando a personas innovadoras que están mejorando la vida de millones de personas. Estos son los emprendedores sociales de Ashoka, una red mundial de 3.400 en 90 países, 36 de ellos en España.
- Está trabajando para generar demanda de un modelo educativo donde aprender a ser solucionadores activos sea una prioridad. Para ello cuenta con una red mundial de 300 Escuelas Changemaker, 12 de ellas en España.
- Trabaja con las empresas para que descubran su potencial de ser agentes de cambio a través de sus empleados y de un modelo de negocio unido al impacto social.

Nuestras actividades:

1. EMPRENEDORES: SELECCIÓN Y RED (FELLOWSHIP)
2. JÓVENES Y EDUCACIÓN
3. DIRECCIÓN Y RECURSOS ESTRATÉGICOS
4. COMUNICACIÓN
5. ALIANZAS
6. GLOBALIZER

La moneda funcional con la que opera al Fundación es el euro.

Domicilio social:

C/ Alameda, 22

Madrid

28014 Madrid

Lugar donde se desarrollan las actividades si fuera diferente a la sede social:

Calle Méndez Álvaro, 9

28045, Madrid

### NOTA 2. BASES DE PRESENTACIÓN DE LAS CUENTAS ANUALES

#### 1. Imagen fiel


- Las cuentas anuales reflejan la imagen fiel del patrimonio, de la situación financiera y de los resultados de la entidad, así como del grado de cumplimiento de sus actividades:

#### 2. Principios contables no obligatorios aplicados

- No se han producido cambios en los principios contables



Fdo.: El Secretario



VºBº El Presidente

### 3. Aspectos críticos de la valoración y estimación de la incertidumbre

- Cuando la dirección sea consciente de la existencia de incertidumbres importantes, relativas a eventos o condiciones que puedan aportar dudas significativas sobre la posibilidad de que la empresa siga funcionando normalmente, procederá a revelarlas en este apartado:

No hay supuestos claves, ni datos sobre la estimación de la incertidumbre en la fecha de cierre de ejercicio, que lleven asociado un riesgo importante, o puedan suponer cambios significativos en el valor de los activos y pasivos.

- En el caso de que las cuentas no se elaboren bajo el principio de empresa en funcionamiento, tal hecho será objeto de revelación explícita, junto con las hipótesis alternativas sobre las que hayan sido elaboradas, así como las razones por las que la empresa no pueda ser considerada como una empresa en funcionamiento:

La Fundación ha elaborado sus estados financieros bajo el principio de entidad en funcionamiento, sin que exista ningún tipo de riesgo importante que pueda suponer cambios significativos en el valor de los activos o pasivos en el ejercicio siguiente.

### 4. Comparación de la información

- Se puede realizar la comparación de las cuentas anuales del ejercicio con las del precedente:

### 6. Elementos recogidos en varias partidas

- No existen elementos patrimoniales que estén registrados en dos o más partidas del Balance:

### 7. Cambios en criterios contables

- No se han producido cambios en los criterios contables:

### 8. Corrección de errores

Indicarse la naturaleza del error y del ejercicio en que se produjo:

Corrección 1: Ajuste contra la cuenta 113 Reservas Voluntarias para reconocer un menor gasto correspondiente al ejercicio anterior.

Importe de la corrección para cada una de las partidas afectadas en cada uno de los ejercicios presentados:

21.834,00 para el ejercicio 2017. Ajuste en la cuenta de cuenta de Reservas Voluntarias para reconocer un menor gasto del año anterior

## NOTA 3. EXCEDENTE DEL EJERCICIO

### 3.1. Partidas del excedente del ejercicio

El análisis de las principales partidas que forman el excedente del ejercicio es el siguiente:

Los ingresos por la actividad propia corresponden a la parte imputable al ejercicio de los programas y convenios firmados con instituciones privadas (1.132.390,53 euros) y a ingresos recibidos de Ashoka Internacional (184.466,60 euros)

Los ingresos de actividad mercantil provienen de conferencias y cursos en los que han participado empleados y colaboradores de la Fundación.

Los gastos por ayudas son los estipendios reconocidos en el ejercicio a personas y fundaciones miembro de la red de emprendedores sociales de Ashoka. Los gastos de personal refieren a los 10 empleados contratados para el ejercicio de los fines sociales.

En la partida de Otros Gastos incluye gastos de eventos y viajes directamente imputables a su actividad principal (75.493,05 euros), contribución a programas y gastos de Ashoka Internacional (291.665,98 euros) y gastos generales (190.759,69 euros).

PARTIDAS DE GASTOS	IMPORTE
3. Gastos por ayudas y otros	-268.726,46
8. Gastos de personal	-615.857,55
9. Otros gastos de la actividad	-557.918,72
10. Amortización del inmovilizado	-477,74
13 ** (GASTOS) Otros resultados	144,39

Fdo.: El Secretario

VºBº El Presidente



<b>17. (GASTOS) Diferencias negativas de cambio</b>	-2.195,31
<b>TOTAL</b>	-1.445.031,39

<b>PARTIDAS DE INGRESOS</b>	<b>IMPORTE</b>
1. Ingresos de la entidad por la actividad propia	1.316.857,13
2. Ventas e Ingresos de la actividad mercantil	16.865,00
14. Ingresos financieros	0,31
<b>TOTAL</b>	1.333.722,44

### 3.2. Propuesta de aplicación del excedente

La propuesta de aplicación del excedente es la siguiente:

<b>BASE DE REPARTO</b>	<b>IMPORTE</b>
Excedente del ejercicio	-111.308,95
Remanente	0,00
Reservas voluntarias	0,00
Otras reservas de libre disposición	0,00
<b>TOTAL</b>	-111.308,95

<b>DISTRIBUCIÓN</b>	<b>IMPORTE</b>
A dotación fundacional	0,00
A reservas especiales	0,00
A reservas voluntarias	0,00
<b>RESULTADOS NEGATIVOS</b>	-111.308,95
A compensación de excedentes negativos de ejercicios anteriores	0,00
<b>TOTAL</b>	-111.308,95

## NOTA 4. NORMAS DE REGISTRO Y VALORACIÓN

### 1. Inmovilizado intangible

INEXISTENCIA DE INMOVILIZADO INTANGIBLE

### 2. Inmovilizado material

Activo no corriente

<b>AGRUPACIÓN</b>	<b>IMPORTE</b>
III. Inmovilizado material	2.070,14


a) Inmovilizado material no generador de flujos de efectivo

Los bienes comprendidos en el inmovilizado material figuran contabilizados por su coste de adquisición (el cual incluye los gastos adicionales hasta la puesta en marcha del bien), no habiendo sido objeto de actualización alguna.

Los costes de ampliación, modernización y mejoras de los bienes del inmovilizado material son incorporados al activo como mayor valor del bien, exclusivamente cuando suponen un aumento de su capacidad, productividad o alargamiento de su vida útil.



Fdo.: El Secretario



VºBº El Presidente

Los gastos de conservación y mantenimiento devengados durante el ejercicio se contabilizan como gastos en la cuenta de resultados.

La amortización de los elementos del inmovilizado material se realiza, desde el momento en el que están disponibles para su puesta en funcionamiento, de forma lineal durante su vida útil estimada estimando un valor residual nulo, en función de los siguientes años de vida útil:

Los porcentajes actualizados han sido los siguientes EPI: 25%.

b) Inmovilizado material generador de flujos de efectivo

Los bienes comprendidos en el inmovilizado material figuran contabilizados por su coste de adquisición (el cual incluye los gastos adicionales hasta la puesta en marcha del bien), no habiendo sido objeto de actualización alguna.

Los costes de ampliación, modernización y mejoras de los bienes del inmovilizado material son incorporados al activo como mayor valor del bien, exclusivamente cuando suponen un aumento de su capacidad, productividad o alargamiento de su vida útil.

Los gastos de conservación y mantenimiento devengados durante el ejercicio se contabilizan como gastos en la cuenta de resultados.

La amortización de los elementos del inmovilizado material se realiza, desde el momento en el que están disponibles para su puesta en funcionamiento, de forma lineal durante su vida útil estimada estimando un valor residual nulo, en función de los siguientes años de vida útil:

Los porcentajes actualizados han sido los siguientes EPI: 25%.

### 3. Inversiones inmobiliarias

INEXISTENCIA DE INVERSIONES INMOBILIARIAS

### 4. Bienes integrantes del patrimonio histórico

INEXISTENCIA DE BIENES INTEGRANTES DEL PATRIMONIO HISTÓRICO

### 5. Permutas

a) Permutas de activos no generador de flujos de efectivo

Durante los ejercicios cerrados a 31/08/2018 y 31/08/2017 no se han llevado a cabo permutas de activos no generadores de flujos de efectivo.

b) Permutas de activos generador de flujos de efectivo

Durante los ejercicios cerrados a 31/08/2018 y 31/08/2017 no se han llevado a cabo permutas de activos generadores de flujos de efectivo.

### 6. Instrumentos financieros

Activo

AGRUPACIÓN	IMPORTE
B) Activo corriente. II. Usuarios y otros deudores de la actividad propia	987.181,40
B) Activo corriente. III. Deudores comerciales y otras cuentas a cobrar	4.261,24
B) Activo corriente. V. Inversiones financieras a corto plazo	3.534,12
B) Activo corriente. VII. Efectivo y otros activos líquidos equivalentes	1.031.606,95

Patrimonio neto y pasivo

AGRUPACIÓN	IMPORTE
C) Pasivo corriente. II. Deudas a corto plazo	289.079,25
C) Pasivo corriente. IV. Beneficiarios-Acreedores	250.806,17
C) Pasivo corriente. V. Acreedores comerciales y otras cuentas a pagar	150.035,39

Fdo.: El Secretario

VºBº El Presidente

Criterios empleados para la calificación y valoración de las diferentes categorías de activos financieros y pasivos financieros, así como para el reconocimiento de cambios de valor razonable:

Los instrumentos financieros se clasifican en el momento de su reconocimiento inicial como un activo financiero o un pasivo financieros, de conformidad con el fondo económico del acuerdo contractual y con las definiciones de activo financiero o pasivo financiero.

A efectos de su valoración, los instrumentos financieros se clasifican en las categorías de activos y pasivos financieros mantenidos para negociar, activos y pasivos financieros a valor razonable con cambios en la cuenta de pérdidas y ganancias, préstamos y partidas a cobrar, inversiones mantenidas hasta el vencimiento, activos financieros disponibles para la venta y pasivos financieros a coste amortizado. La clasificación en las categorías anteriores se efectúa atendiendo a las características del instrumento y a las intenciones de la entidad en el momento de su reconocimiento inicial.

Los instrumentos financieros se reconocen cuando la Fundación se convierte en una parte obligada del contrato o negocio jurídico conforme a las disposiciones del mismo.

Las operaciones de compra o venta de activos financieros, instrumentadas mediante contratos convencionales, entendidos por tales, aquellos en los que las obligaciones recíprocas de las partes deben consumarse dentro de un marco temporal establecido por la regulación o por las convenciones de mercado y que no pueden liquidarse por diferencias, se reconocen en la fecha de contratación o liquidación.

Los criterios aplicados para determinar la existencia de evidencia objetiva de deterioro, así como el registro de la corrección de valor y su reversión y la baja definitiva de activos financieros deteriorados. En particular, se destacarán los criterios utilizados para calcular las correcciones valorativas relativas a los deudores comerciales y otras cuentas a cobrar. Asimismo, se indicarán los criterios contables aplicados a los activos financieros cuyas condiciones hayan sido renegociadas y que, de otro modo, estarían vencidos o deteriorados:

Se reconoce una pérdida por deterioro de un activo financiero o grupo de activos financieros si existe evidencia objetiva del deterioro como resultado de uno o más eventos que tengan un impacto sobre los flujos de efectivo futuros estimados del activo o grupo de activos financieros y que puedan ser estimado con fiabilidad.

Para los préstamos y partidas a cobrar, se considera que existe una evidencia objetiva de deterioro de valor cuando se produce un acontecimiento que cause una reducción o retraso en los flujos de efectivo estimados futuros motivados por la insolvencia del deudor.

En el caso de activos financieros contabilizados a coste amortizado, el importe de la pérdida por deterioro del valor es la diferencia entre el valor contable del activo financiero y el valor actual de los flujos de efectivo futuros estimados, excluyendo las pérdidas crediticias futuras en las que no se ha incurrido, descontado al tipo de interés efectivo original del activo. Para los activos financieros a tipo de interés variable se utiliza el tipo de interés efectivo que corresponde a la fecha de valoración según las condiciones contractuales. Para instrumentos de deuda clasificados como inversiones a vencimiento, la Fundación utiliza el valor de mercado de los mismos, siempre que éste sea lo suficientemente fiable como para considerarlo representativo del valor que pudiera recuperar.

Criterios empleados para el registro de la baja de activos financieros y pasivos financieros:

La Fundación da de baja un activo financiero, o parte del mismo, cuando expiran o se han cedido los derechos contractuales sobre los flujos de efectivo del activo financiero, siendo necesario que se hayan transferido de manera sustancial los riesgos y beneficios inherentes a su propiedad.

## 7. Créditos y débitos por la actividad propia

### Activo corriente

AGRUPACIÓN	IMPORTE
B) Activo corriente. II. Usuarios y otros deudores de la actividad propia	987.181,40


### Pasivo corriente

AGRUPACIÓN	IMPORTE
B) Pasivo corriente. IV. Beneficiarios-Acreedores	250.806,17

La presente norma se aplicará a:

- a) Créditos por la actividad propia: son los derechos de cobro que se originan en el desarrollo de la actividad propia frente a los beneficiarios, usuarios, patrocinadores y afiliados. Las cuotas, donativos y otras ayudas similares, procedentes de patrocinadores, afiliados u otros deudores, con vencimiento a corto plazo, originan un derecho de cobro que se contabiliza por su valor nominal. Si el vencimiento supera el citado plazo, se reconocerán por su valor actual. La diferencia entre el valor actual y el nominal del crédito se registra como un ingreso financiero en la cuenta de resultados de acuerdo con el criterio del coste amortizado. Los préstamos concedidos en el ejercicio de la actividad propia a tipo de interés cero o por debajo del interés de mercado se contabilizan por su valor razonable. La diferencia entre el valor razonable y el importe entregado se reconoce, en el momento inicial, como un gasto en la cuenta de resultados de acuerdo con su naturaleza. Después de su reconocimiento inicial, la reversión del descuento practicado se contabiliza como un ingreso financiero en la cuenta de resultados.

- b) Débitos por la actividad propia: son las obligaciones que se originan por la concesión de ayudas y otras asignaciones a los beneficiarios de la



Fdo.: El Secretario



VºBº El Presidente

Fundación en cumplimiento de los fines propios.

## 8. Existencias

INEXISTENCIA DE EXISTENCIAS

## 9. Transacciones en moneda extranjera

Cuenta de Resultados

AGRUPACIÓN	IMPORTE
17. Diferencias de cambio	-2.195,31

## 10. Impuestos sobre beneficios

INEXISTENCIA DE IMPUESTO SOBRE BENEFICIOS

## 11. Ingresos y gastos

Cuenta de Resultados

AGRUPACIÓN	IMPORTE
A) 1. Ingresos de la actividad propia	1.316.857,13
A) 2. Ventas y otros ingresos de la actividad mercantil	16.865,00
A) 3. Gastos por ayudas y otros	-268.726,46
A) 8. Gastos de personal	-615.857,55
A) 9. Otros gastos de la actividad	-557.918,72
A) 10. Amortización del inmovilizado	-477,74
A) 13** Otros resultados	144,39
A) 14. Ingresos financieros	0,31
A) 17. Diferencias de cambio	-2.195,31
B) 2. Donaciones y legados recibidos	1.199.445,59
C) 2. Donaciones y legados recibidos	-1.310.535,50
G) Ajustes por errores	21.834,00

a) Ingresos y gastos propios

Los Gastos por ayudas a emprendedores sociales se contabilizan en la cuenta de Pérdidas y Ganancias cuando se firma el convenio, reconociendo un pasivo por el valor actual de los compromisos futuros.

b) Resto de ingresos y gastos

Los ingresos y gastos se contabilizan según el principio del devengo; no obstante, siguiendo un criterio de prudencia, la fundación contabiliza únicamente aquellos ingresos realizados a la fecha de cierre del ejercicio, en tanto que los gastos, riesgos previsibles y las pérdidas, aun las eventuales, se contabilizan tan pronto como sean conocidos.

## 12. Provisiones y contingencias

INEXISTENCIA DE PROVISIONES Y CONTINGENCIAS



Fdo.: El Secretario



VºBº El Presidente

**13. Subvenciones, donaciones y legados**  
Cuenta de Resultados

AGRUPACIÓN	IMPORTE
1.d) Subvenciones imputadas al excedente del ejercicio	1.310.533,50

Patrimonio neto

AGRUPACION	IMPORTE
A-3) Subvenciones, donaciones y legados de capital y otros	1.113.620,17

Las subvenciones contratadas y las donaciones recibidas se imputan al patrimonio neto en el momento de su concesión. Aquellas que no tengan una finalidad específica o pretendan cubrir un déficit de explotación, se reconocen en la cuenta de pérdidas y ganancias como ingresos del ejercicio; mientras que los convenios firmados con una finalidad se reconocen como ingresos de una forma sistemática, periodificándose a lo largo de la vida del convenio para adaptarse al devengo de los gastos subvencionados.

**14. Negocios conjuntos**

**15. Transacciones entre partes vinculadas**

**NOTA 5. INMOVILIZADO MATERIAL, INTANGIBLE E INVERSIONES INMOBILIARIAS**

**I. Inmovilizado intangible**

INEXISTENCIA DE MOVIMIENTOS EN INMOVILIZADO INTANGIBLE

**II. Inmovilizado material**

**1. No generadores de flujos de efectivos**

Coste

DESCRIPCIÓN	SALDO INICIAL	ENTRADAS	SALIDAS	SALDO FINAL
217 Equipos para procesos de información	7.613,05	2.547,88	0,00	10.160,93
<b>TOTAL</b>	7.613,05	2.547,88	0,00	10.160,93

Amortizaciones


DESCRIPCIÓN	SALDO INICIAL	ENTRADAS	SALIDAS	SALDO FINAL
217 Equipos para procesos de información	7.613,05	477,74	0,00	8.090,79
<b>TOTAL</b>	7.613,05	477,74	0,00	8.090,79

Deterioros

DESCRIPCIÓN	SALDO INICIAL	ENTRADAS	SALIDAS	SALDO FINAL
217 Equipos para procesos de información	0,00	0,00	0,00	0,00
<b>TOTAL</b>	0,00	0,00	0,00	0,00

Importe, sucesos y circunstancias que han llevado al reconocimiento y revisión de la pérdida por deterioro. Criterio empleado para determinar el valor razonable menos los costes de venta, en su caso, o para determinar el coste de reposición depreciado:

  
Fdo.: El Secretario

  
VºBº El Presidente

No se han registrado en el ejercicio correcciones valorativas por deterioro de elementos del inmovilizado material.

Totales

DESCRIPCIÓN	SALDO INICIAL	ENTRADAS	SALIDAS	SALDO FINAL
Inmovilizado material NO generadores	0,00	2.070,14	0,00	2.070,14

2. Generadores de flujos de efectivos

Coste

DESCRIPCIÓN	SALDO INICIAL	ENTRADAS	SALIDAS	SALDO FINAL
TOTAL	0,00	0,00	0,00	0,00

Amortizaciones

DESCRIPCIÓN	SALDO INICIAL	ENTRADAS	SALIDAS	SALDO FINAL
TOTAL	0,00	0,00	0,00	0,00

Deterioros

DESCRIPCIÓN	SALDO INICIAL	ENTRADAS	SALIDAS	SALDO FINAL
TOTAL	0,00	0,00	0,00	0,00

3. Totales

Totales inmovilizado material

DESCRIPCIÓN	SALDO INICIAL	ENTRADAS	SALIDAS	SALDO FINAL
Inmovilizado material NO generadores	0,00	2.070,14	0,00	2.070,14
TOTAL	0,00	2.070,14	0,00	2.070,14

4. Información

III. Inversiones inmobiliarias

INEXISTENCIA DE MOVIMIENTOS EN INVERSIONES INMOBILIARIAS

Totales inmovilizado material, intangible e inversiones inmobiliarias

DESCRIPCIÓN	SALDO INICIAL	ENTRADAS	SALIDAS	SALDO FINAL
Inmovilizado material NO generadores	0,00	2.070,14	0,00	2.070,14
TOTAL	0,00	2.070,14	0,00	2.070,14

Arrendamientos financieros y otras operaciones de naturaleza similar sobre activos no corrientes

INEXISTENCIA DE MOVIMIENTOS EN ARRENDAMIENTOS FINANCIEROS Y OTRAS OPERACIONES DE NATURALEZA SIMILAR SOBRE ACTIVOS NO CORRIENTES

  
Fdo.: El Secretario



VºBº El Presidente

## NOTA 6. BIENES DEL PATRIMONIO HISTÓRICO

### a. Análisis de movimientos del Balance

INEXISTENCIA DE MOVIMIENTOS EN BIENES DE PATRIMONIO HISTÓRICO

### b. Otra información

## NOTA 7. USUARIOS Y OTROS DEUDORES DE LA ACTIVIDAD PROPIA

Usuarios y otros deudores de la actividad propia

Usuarios

DESCRIPCIÓN	SALDO INICIAL	AUMENTO	DISMINUCIÓN	SALDO FINAL
Entidades asociadas	0,00	0,00	0,00	0,00
Entidades del grupo	0,00	0,00	0,00	0,00
Otras procedencias	1.337.137,69	1.487.860,50	1.837.816,79	987.181,40
<b>TOTAL</b>	<b>1.337.137,69</b>	<b>1.487.860,50</b>	<b>1.837.816,79</b>	<b>987.181,40</b>

## NOTA 8. BENEFICIARIOS Y ACREEDORES

Beneficiarios y acreedores

Beneficiarios

DESCRIPCIÓN	SALDO INICIAL	AUMENTO	DISMINUCIÓN	SALDO FINAL
Entidades asociadas	0,00	0,00	0,00	0,00
Entidades del grupo	0,00	0,00	0,00	0,00
Otras procedencias	186.885,86	-188.139,45	-252.059,76	250.806,17
<b>TOTAL</b>	<b>186.885,86</b>	<b>-188.139,45</b>	<b>-252.059,76</b>	<b>250.806,17</b>

Acreedores

DESCRIPCIÓN	SALDO INICIAL	AUMENTO	DISMINUCIÓN	SALDO FINAL
Entidades asociadas	0,00	0,00	0,00	0,00
Entidades del grupo	0,00	0,00	0,00	0,00
Otras procedencias	209,95	-60.685,27	-60.475,32	0,00
<b>TOTAL</b>	<b>209,95</b>	<b>-60.685,27</b>	<b>-60.475,32</b>	<b>0,00</b>

## NOTA 9. ACTIVOS FINANCIEROS

Instrumentos financieros a largo plazo

CATEGORÍA	INSTRUMENTOS DE PATRIMONIO	VALORES REPRESENTATIVOS DE DEUDA	CRÉDITOS DERIVADOS Y OTROS	TOTAL
Activos financieros a coste	0,00	0,00	0,00	0,00

Fdo.: El Secretario

VºBº El Presidente

Activos financieros a coste amortizado	0,00	0,00	0,00	0,00
Activos financieros mantenidos para negociar	0,00	0,00	0,00	0,00
<b>TOTAL</b>	<b>0,00</b>	<b>0,00</b>	<b>0,00</b>	<b>0,00</b>

Instrumentos financieros a largo plazo (ejercicio anterior)

CATEGORÍA	INSTRUMENTOS DE PATRIMONIO	VALORES REPRESENTATIVOS DE DEUDA	CRÉDITOS DERIVADOS Y OTROS	TOTAL
Activos financieros a coste	0,00	0,00	4.534,00	4.534,00
Activos financieros a coste amortizado	0,00	0,00	0,00	0,00
Activos financieros mantenidos para negociar	0,00	0,00	0,00	0,00
<b>TOTAL</b>	<b>0,00</b>	<b>0,00</b>	<b>4.534,00</b>	<b>4.534,00</b>

Movimientos en inversiones financieras a largo plazo

Coste

DESCRIPCIÓN	SALDO INICIAL	ENTRADAS	SALIDAS	SALDO FINAL
260 Inversiones financieras a largo plazo en instrumentos de patrimonio	3.534,00	0,00	3.534,00	0,00
270 Fianzas constituidas a largo plazo	1.000,00	0,00	1.000,00	0,00
<b>TOTAL</b>	<b>4.534,00</b>	<b>0,00</b>	<b>4.534,00</b>	<b>0,00</b>

Totales

DESCRIPCIÓN	SALDO INICIAL	ENTRADAS	SALIDAS	SALDO FINAL
Inversiones financieras Largo Plazo	4.534,00	0,00	4.534,00	0,00

Instrumentos financieros a corto plazo

CATEGORÍA	INSTRUMENTOS DE PATRIMONIO	VALORES REPRESENTATIVOS DE DEUDA	CRÉDITOS DERIVADOS Y OTROS	TOTAL
Activos financieros a coste	0,00	0,00	7.929,79	7.929,79
Activos financieros a coste amortizado	0,00	0,00	0,00	0,00
Activos financieros mantenidos para negociar	0,00	0,00	0,00	0,00
<b>TOTAL</b>	<b>0,00</b>	<b>0,00</b>	<b>7.929,79</b>	<b>7.929,79</b>

Instrumentos financieros a corto plazo (ejercicio anterior)

CATEGORÍA	INSTRUMENTOS DE PATRIMONIO	VALORES REPRESENTATIVOS DE DEUDA	CRÉDITOS DERIVADOS Y OTROS	TOTAL
Activos financieros a coste	0,00	0,00	24.210,03	24.210,03

Fdo.: El Secretario

VºBº El Presidente



Activos financieros a coste amortizado	0,00	0,00	0,00	0,00
Activos financieros mantenidos para negociar	0,00	0,00	0,00	0,00
<b>TOTAL</b>	0,00	0,00	24.210,03	24.210,03

**Movimientos en inversiones financieras a corto plazo**

Coste

DESCRIPCIÓN	SALDO INICIAL	ENTRADAS	SALIDAS	SALDO FINAL
440 Deudores	20.597,01	4.182,34	20.597,01	4.182,34
542 Créditos a corto plazo	3.534,12	0,00	0,00	3.534,12
570 Caja, euros	78,90	2.918,69	2.784,26	213,33
<b>TOTAL</b>	24.210,03	7.101,03	23.381,27	7.929,79

Totales

DESCRIPCIÓN	SALDO INICIAL	ENTRADAS	SALIDAS	SALDO FINAL
Inversiones financieras Corto Plazo	24.210,03	7.101,03	23.381,27	7.929,79

INEXISTENCIA DE INVERSIONES EN ENTIDADES DEL GRUPO Y ASOCIADAS

**NOTA 10. PASIVOS FINANCIEROS**

INEXISTENCIA DE INSTRUMENTOS FINANCIEROS A LARGO PLAZO

Instrumentos financieros a corto plazo


CATEGORÍA	DEUDAS CON ENTIDADES DE CRÉDITO	OBLIGACIONES Y OTROS VALORES NEGOCIABLES	DERIVADOS OTROS	TOTAL
Pasivos financieros a coste amortizado	0,00	0,00	289.079,25	289.079,25
Pasivos financieros mantenidos para negociar	0,00	0,00	0,00	0,00
<b>TOTAL</b>	0,00	0,00	289.079,25	289.079,25

Instrumentos financieros a corto plazo (ejercicio anterior)

CATEGORÍA	DEUDAS CON ENTIDADES DE CRÉDITO	OBLIGACIONES Y OTROS VALORES NEGOCIABLES	DERIVADOS OTROS	TOTAL
Pasivos financieros a coste amortizado	0,00	0,00	355.547,78	355.547,78
Pasivos financieros mantenidos para negociar	0,00	0,00	0,00	0,00
<b>TOTAL</b>	0,00	0,00	355.547,78	355.547,78

Información general

Dentro del epígrafe "Derivados otros" el importe de 289.079,25 euros a fecha 31/08/2018 y a 31/08/2017 de 355.547,78 euros respectivamente, se refieren a deuda pendiente con Ashoka Latinoamérica, derivada del Convenio firmado entre Fundación Puig y Ashoka España para la búsqueda de



Fdo.: El Secretario



VºBº El Presidente

emprendedores en dicha zona geográfica, que está en proceso de ejecución.

## NOTA 11. FONDOS PROPIOS

DENOMINACIÓN DE LA CUENTA	SALDO INICIAL	ENTRADAS	SALIDAS	SALDO FINAL
10 Dotación fundacional	30.000,00	0,00	0,00	30.000,00
100 Dotación fundacional	30.000,00	0,00	0,00	30.000,00
103 Dotación fundacional no exigida	0,00	0,00	0,00	0,00
104 Fundadores por aportaciones no dinerarias pendientes	0,00	0,00	0,00	0,00
111 Reservas estatutarias	0,00	0,00	0,00	0,00
113 Reservas voluntarias	38.748,59	45.098,00	0,00	83.846,59
114 Reservas especiales	0,00	0,00	0,00	0,00
115 Reservas por pérdidas y ganancias actuariales y otros ajustes	0,00	0,00	0,00	0,00
120 Remanente	216.276,59	0,00	0,00	216.276,59
121 Excedentes negativos de ejercicios anteriores	-24.669,44	18.562,46	0,00	-6.106,98
129 Excedente del ejercicio	41.826,46	-111.308,95	41.826,46	-111.308,95
<b>TOTAL</b>	<b>302.182,20</b>	<b>-47.648,49</b>	<b>41.826,46</b>	<b>212.707,25</b>

## NOTA 12. SITUACIÓN FISCAL

### Impuesto sobre beneficios

a) Información sobre el régimen fiscal aplicable a la entidad. En particular, se informará de la parte de ingresos y resultados que debe incorporarse como base imponible a efectos del impuesto sobre sociedades:

Como consecuencia de la aplicación del artículo 6 de la Ley 40/2002 de 23 de diciembre de Régimen Fiscal de las Entidades sin Fines Lucrativos y de los Incentivos Fiscales al Mecenazgo, todas las actividades realizadas por la Fundación Ashoka Emprendedores Sociales están exentas del Impuesto sobre Sociedades. La Fundación no ha dotado provisión alguna por este concepto.

## NOTA 13. INGRESOS Y GASTOS

### 13.1. Ayudas monetarias y otros

AYUDAS MONETARIAS Y OTROS	IMPORTE
Ayudas monetarias	-252.059,76
6502 Ayudas monetarias a entidades	-252.059,76

Criterios para la concesión de ayudas e identificación de las entidades beneficiarias:

Las Ayudas Monetarias se han reconocido todos los convenios firmados a 31 de agosto de 2018.

### 13.2. Aprovisionamientos

INEXISTENCIA DE APROVISIONAMIENTOS

### 13.3. Gastos de personal

GASTOS DE PERSONAL	IMPORTE

Fdo.: El Secretario

VºBº El Presidente

(640) Sueldos y salarios	-484.165,27
(642) Seguridad social a cargo de la entidad	-130.383,28
(649) Otros gastos sociales	-1.309,00
<b>TOTAL</b>	<b>-615.857,55</b>

### 13.4. Deterioros y otros resultados de inmovilizado

INEXISTENCIA DE DETERIOROS Y OTROS RESULTADOS DE INMOVILIZADO

### 13.5. Otros gastos de la actividad

Desglose de otros gastos de la actividad:

PARTIDA	IMPORTE
(621) Arrendamientos y cánones	-24.995,05
(623) Servicios de profesionales independientes	-117.953,80
(625) Primas de seguros	588,93
(626) Servicios bancarios y similares	-1.074,81
(628) Suministros	-320,60
(629) Otros servicios	-412.606,46
(631) Otros tributos	-379,07
<b>TOTAL</b>	<b>-557.918,72</b>

Análisis de gastos:

Otros Gastos de la Actividad los incluye gastos de eventos y viajes directamente imputables a su actividad principal (75.493,05 euros), contribucion a programas y gastos de Ashoka Internacional (291.665,98 euros) y otros gastos generales (190.759,69 euros).

Servicios de Profesionales independientes incluyen los gastos de colaboradores que trabajan para la Fundación

### 13.6. Ingresos

INEXISTENCIA DE CUOTAS DE ASOCIADOS Y AFILIADOS

INEXISTENCIA DE INGRESOS DE PROMOCIONES, PATROCINADORES Y COLABORACIONES

ACTIVIDAD PROPIA	B) APORTACIONES DE USUARIOS	D) SUBVEN-CIONES, DONACIONES Y LEGADOS DE LA ACTIVIDAD PROPIA	D) PROCEDENCIA
Otros ingresos sin asignación a actividades específicas	6.323,63	0,00	Entidades privadas
EMPREENDEDORES: SELECCIÓN Y RED (FELLOWSHIP) VENTURE	0,00	417.123,74	Entidades privadas
JÓVENES Y EDUCACIÓN ( CHANGEMAKER SCHOOLS)	0,00	203.938,28	Entidades privadas
RECURSOS ESTRATEGICOS Y CAPTACIÓN DE FONDOS	0,00	425.242,14	Entidades privadas
			Entidades

Fdo.: El Secretario

VºBº El Presidente

COMUNICACIÓN Y OPERACIONES	0,00	124.330,08	privadas
ALIANZAS ESTRATÉGICAS CON EMPRESAS	0,00	74.774,30	Entidades privadas
GLOBALIZER	0,00	65.124,96	Entidades privadas
<b>TOTAL</b>	<b>6.323,63</b>	<b>1.310.533,50</b>	

**Actividad mercantil**

Ventas e ingresos de la actividad mercantil: 16.865,00

Procedencia:

Ingresos procedentes de conferencias y cursos organizados o presentador por personal de la Fundación.

**13.7. Exceso de provisiones y otros resultados**

INEXISTENCIA DE EXCESO DE PROVISIONES

**NOTA 14. SUBVENCIONES, DONACIONES Y LEGADOS****1. Análisis de los movimientos de las partidas**

Movimientos del balance

NÚMERO DE CUENTA	SALDO INICIAL	AUMENTOS	DISMINUCIÓN	SALDO FINAL
132 Otras subvenciones, donaciones y legados	1.224.710,08	1.199.443,59	1.310.533,50	1.113.620,17
<b>TOTAL</b>	<b>1.224.710,08</b>	<b>1.199.443,59</b>	<b>1.310.533,50</b>	<b>1.113.620,17</b>

Movimientos imputados a la cuenta de resultados

NÚMERO DE CUENTA	IMPUTACIÓN
740 Subvenciones, donaciones y legados a la actividad	1.310.533,50
<b>TOTAL</b>	<b>1.310.533,50</b>

**2. Características de las subvenciones, donaciones y legados recibidos**

FINALIDAD Y/O ELEMENTO ADQUIRIDO	CUENTA	TIPO	ENTIDAD CONCEDENTE
Emprendedores	132	Entidad privada	Fundación Puig
Emprendedores	132	Entidad privada	Coca Cola
Fines Propios	132	Entidad privada	Carlos Tejera
Emprendedores	132	Entidad privada	Porticus Iberica
Emprendedores	132	Entidad privada	Fundación Aquarium
Emprendedores	132	Entidad privada	Canaragua Concesiones
Emprendedores	132	Entidad privada	Hidraqua, Gestión Integral de agua de Lavante
Fines Propios	132	Entidad privada	Javier Entrecanales
Fines Propios	132	Entidad privada	José Miguel Knoell
Fines Propios	132	Entidad privada	Placido Arango
Fines Propios	132	Entidad privada	Gloria Figueras Dolti

Fdo.: El Secretario

VºBº El Presidente

FUNDACIÓN 690SND: ASHOKA-EMPREENDEDORES SOCIALES. CUENTAS ANUALES

Fines Propios	132	Entidad privada	José Maria Van Bendegem
Fines Propios	132	Entidad privada	Mahala Alzamora
Fines Propios	132	Entidad privada	Antonio Alzamora
Fines Propios	132	Entidad privada	María Teresa Garcia-Urtiaga
Fines Propios	132	Entidad privada	Carlos Abad
Emprendedores	132	Entidad privada	Porticus Iberica Fellowship
Fines Propios	132	Entidad privada	Rodrigo Kuri Salas
Fines Propios	132	Entidad privada	Helena Guardans
Fines Propios	132	Internacional	Scheider Electric
Fines Propios	132	Entidad privada	Gerard Oliver
Fines Propios	132	Entidad privada	Holger Kirgis
Fines Propios	132	Entidad privada	Gonzalo Rodes
Fines Propios	132	Entidad privada	Diana Legrain Klar
Jóvenes	132	Entidad privada	Boehringer Ingelheim
Fines Propios	132	Entidad privada	Luis Camilleri
Fines Propios	132	Entidad privada	Aubert Aubert Associates, S.L.
Educación	132	Entidad privada	Danone
Fines Propios	74	Entidad privada	Via Celere
Fines Propios	132	Entidad privada	Emmanuel Heurtier
Fines Propios	132	Entidad privada	Gestión Asesoramiento Rio Ebro, S.L.
Fines Propios	132	Entidad privada	Coca Cola Becas
Fines Propios	132	Entidad privada	Fundación Renta Corporación
Fines Propios	132	Entidad privada	Maite Arango Garcia- Urtiaga
Fines Propios	132	Entidad privada	Ikea Iberica, S.A
Emprendedores	132	Entidad privada	Fundación Accenture
Emprendedores	132	Entidad privada	Medios Promocionales y Publicitarios, S.L.U
Fines Propios	132	Entidad privada	Fundación Privada Fundació Puig
Fines Propios	74	Entidad privada	Daruan Group Holding
Fines Propios	132	Entidad privada	Placido Arango
Fines Propios	132	Entidad privada	Ramón Bernat Serra
Fines Propios	132	Entidad privada	Luis Bonell goytisolo
Fines Propios	132	Entidad privada	Luis Seguí Casas
Fines Propios	132	Entidad privada	Nesta-EUSIC
Fines Propios	132	Entidad privada	Via Célere
Fines Propios	132	Entidad privada	Sociedad Estatal Correos y Telégrafos, S.A.
Emprendedores	74	Entidad privada	Llorente y Cuenca Madrid
Fines Propios	74	Entidad privada	Ikea Iberica, S.A

Fdo.: El Secretario

VºBº El Presidente

FUNDACIÓN 690SND: ASHOKA-EMPREENDEDORES SOCIALES. CUENTAS ANUALES

Fines Propios	132	Entidad privada	Bence Horvarth
Fines Propios	74	Entidad privada	Adolfo Ramirez Morales
Emprendedores	74	Entidad privada	Fundación Acenture
Fine Propios	74	Internacional	Ashoka Internacional
Fines Propios Globaliser	74	Internacional	Ashoka Internacional MZ
Fines Propios	74	Internacional	Ashoka Internacional AM
Fines Propios	74	Internacional	Ashoka Internacional MC
Fines Propios	74	Internacional	Ashoka Internacional KC
Fines Propios	74	Internacional	Ashoka Internacional Nesta
Fines Propios	74	Internacional	Ashoka Internacional AT

FINALIDAD Y/O ELEMENTO ADQUIRIDO	AÑO DE CONCESIÓN	PERÍODO DE APLICACIÓN	IMPORTE CONCEDIDO	IMPUTADO EN EJERCICIOS ANTERIORES	IMPUTADO EN EJERCICIO ACTUAL	TOTAL IMPUTADO A RESULTADOS
Emprendedores	2015	2018	761.118,84	662.125,76	98.993,08	761.118,84
Emprendedores	2015	2018	90.000,00	81.137,50	8.862,50	90.000,00
Fines Propios	2015	2018	30.000,00	26.666,67	3.333,33	30.000,00
Emprendedores	2015	2018	150.000,00	122.222,32	27.777,68	150.000,00
Emprendedores	2016	2018	107.256,00	86.350,25	19.295,15	105.645,40
Emprendedores	2016	2018	160.884,00	86.350,25	50.033,75	136.384,00
Emprendedores	2016	2018	160.884,00	86.350,25	50.033,75	136.384,00
Fines Propios	2016	2018	60.000,00	24.999,98	20.000,00	44.999,98
Fines Propios	2016	2018	30.000,00	14.166,65	0,00	14.166,65
Fines Propios	2016	2018	30.000,00	11.666,60	10.000,00	21.666,60
Fines Propios	2016	2018	30.000,00	11.666,60	10.000,00	21.666,60
Fines Propios	2016	2018	20.000,00	14.166,69	5.833,31	20.000,00
Fines Propios	2017	2018	30.000,00	10.000,00	10.000,00	20.000,00
Fines Propios	2017	2018	20.408,50	9.166,67	11.241,83	20.408,50
Fines Propios	2017	2018	30.000,00	8.333,34	10.000,00	18.333,34
Fines Propios	2017	2018	30.000,00	6.672,00	10.008,00	16.680,00
Emprendedores	2017	2018	40.000,00	26.666,64	13.333,36	40.000,00
Fines Propios	2017	2018	10.000,00	5.833,39	4.166,61	10.000,00
Fines Propios	2017	2018	30.000,00	5.833,35	10.000,00	15.833,35
Fines Propios	2017	2018	62.500,00	27.343,75	35.156,25	62.500,00
Fines Propios	2017	2018	30.000,00	5.833,35	10.000,00	15.833,35
Fines Propios	2017	2018	30.000,00	5.000,02	10.000,00	15.000,02
Fines Propios	2017	2018	30.000,00	4.166,69	10.000,00	14.166,69
Fines Propios	2017	2018	30.000,00	2.500,03	10.000,00	12.500,03
Jóvenes	2018	2018	46.000,00	0,00	46.000,00	46.000,00

Fdo.: El Secretario

VºBº El Presidente

Fines Propios	2018	2018	30.000,00	0,00	10.000,00	10.000,00
Fines Propios	2018	2018	60.000,00	0,00	20.000,00	20.000,00
Educación	2018	2018	232.254,00	0,00	126.054,44	126.054,44
Fines Propios	2018	2018	24.000,00	0,00	24.000,00	24.000,00
Fines Propios	2018	2018	30.000,00	0,00	8.333,33	8.333,33
Fines Propios	2018	2018	30.000,00	0,00	8.333,33	8.333,33
Fines Propios	2018	2018	95.000,00	0,00	75.952,00	75.952,00
Fines Propios	2018	2019	30.000,00	0,00	8.333,33	8.333,33
Fines Propios	2018	2018	30.000,00	0,00	7.500,00	7.500,00
Fines Propios	2018	2018	8.000,00	0,00	8.000,00	8.000,00
Emprendedores	2018	2018	20.000,00	0,00	15.000,00	15.000,00
Emprendedores	2018	2018	18.000,00	0,00	6.000,00	6.000,00
Fines Propios	2018	2018	488.520,00	0,00	163.457,22	163.457,22
Fines Propios	2018	2018	10.000,00	0,00	10.000,00	10.000,00
Fines Propios	2018	2018	25.000,00	0,00	25.000,00	25.000,00
Fines Propios	2018	2018	30.000,00	0,00	5.833,32	5.833,32
Fines Propios	2018	2018	30.000,00	0,00	5.833,34	5.833,34
Fines Propios	2018	2018	30.000,00	0,00	5.833,31	5.833,31
Fines Propios	2018	2018	33.500,00	0,00	28.296,23	28.296,23
Fines Propios	2018	2018	63.822,00	0,00	8.536,66	8.536,66
Fines Propios	2018	2018	5.500,00	0,00	5.500,00	5.500,00
Emprendedores	2018	2018	32.594,38	0,00	32.594,38	32.594,38
Fines Propios	2018	2018	14.400,00	0,00	14.400,00	14.400,00
Fines Propios	2018	2018	30.000,00	0,00	2.500,00	2.500,00
Fines Propios	2018	2018	611,41	0,00	611,41	611,41
Emprendedores	2018	2018	6.096,00	0,00	6.096,00	6.096,00
Fines Propios	2018	2018	25.457,21	0,00	25.457,21	25.457,21
Fines Propios Globaliser	2018	2018	88.189,16	0,00	88.189,16	88.189,16
Fines Propios	2018	2018	12.426,79	0,00	12.426,79	12.426,79
Fines Propios	2018	2018	13.188,09	0,00	13.188,09	13.188,09
Fines Propios	2018	2018	37.601,18	0,00	37.601,18	37.601,18
Fines Propios	2018	2018	278,57	0,00	278,57	278,57
Fines Propios	2018	2018	7.325,60	0,00	7.325,60	7.325,60
<b>TOTAL</b>			<b>3.640.815,73</b>	<b>1.345.218,75</b>	<b>1.310.533,50</b>	<b>2.655.752,25</b>


### 3. Información sobre cumplimiento de condiciones asociadas

Información sobre cumplimiento e incumplimiento de las condiciones asociadas a las subvenciones, donaciones y legados, así como descripción del tipo de subvención, donación y legado y su finalidad especificando el criterio de imputación a resultados, de acuerdo con la Norma 18 del Nuevo Plan General de Contabilidad:

Las subvenciones cuyo usos estén restringido a ciertos fines o sujetas al cumplimiento de condiciones son verificadas y aprobadas por las entidades concedentes.



Fdo.: El Secretario



VºBº El Presidente

## NOTA 15A. ACTIVIDAD DE LA ENTIDAD

### 1. ACTIVIDAD DE LA ENTIDAD

#### A1. EMPREENDEDORES: SELECCIÓN Y RED (FELLOWSHIP) VENTURE

Tipo: Propia

Sector: Social

Función: Otros

Lugar de desarrollo de la actividad: Comunidad de Madrid, España

##### Descripción detallada de la actividad:

Hemos ampliado la red de Emprendedores Sociales Ashoka con la incorporación de Gonzalo Fanjul, Co - Fundador de porCausa; Helena Puig Co - Fundadora de Build Up y Oriol Vilalta Director de la Fundación Pau Costa. Todos ellos fueron presentados en el evento "Presentación de Innovadores Sociales 2018" en compañía de las 4 nuevas Escuelas Changemaker.

También estamos reforzando la red de nominadores para obtener nominaciones de más calidad, para ello hemos organizado un Venture Board – un comité de nominadores expertos – tanto en Madrid como en Barcelona.

Estos son nuestros criterios de selección:

- Nueva idea: Una idea innovadora es aquella que ataja el problema desde la raíz y que aporta una nueva visión de cómo sería la sociedad si ese problema dejase de existir. Ashoka selecciona Emprendedores Sociales que están profundamente comprometidos con una nueva idea, es decir, con una solución innovadora a un problema social, que cambiará los patrones de trabajo y conducta en un campo de acción.
- Creatividad: Los emprendedores sociales deben ser creativos en la acción, tanto en la definición de metas como en la manera de resolver los problemas que surgen a lo largo del camino. Ashoka busca personas con la capacidad de ver la realidad de una manera completamente nueva y diferente al resto, capaces de involucrar, con nuevos roles y responsabilidades, a individuos e instituciones presentes en el camino hacia su objetivo.
- Calidad emprendedora: Ashoka identifica personas con una trayectoria probada en la puesta en marcha de proyectos e iniciativas, que destaquen por su determinación, valentía, dinamismo y perseverancia. Personas dispuestas a pulir, depurar y perfeccionar su idea para, una vez probada, difundirla con el objetivo de crear un nuevo patrón para la sociedad en su conjunto.
- Impacto social: Este criterio está relacionado con la idea y no con la persona y considera a cuántas personas beneficia esta idea y en qué medida lo hace. Ashoka sólo apoya ideas que puedan cambiar significativamente un campo de acción y producir un impacto a nivel regional (en nuestro caso, europeo).
- Ética: En Ashoka buscamos personas con unos principios éticos sólidos, capaces de generar la confianza necesaria para influir en la manera de actuar de mucha gente.

#### PROCESO DE SELECCIÓN

- Nominación
- Evaluación nacional
- Segunda opinión
- Panel de selección
- Junta directiva internacional

#### APOYO A LOS EMPREENDEDORES SOCIALES:

Una vez seleccionados, los Emprendedores Sociales de Ashoka no solo reciben un estipendio durante 3 años – para dedicarse plenamente en el desarrollo de su proyecto – sino que les proporcionamos una fuente de apoyo estratégico, centrándose en estas 5 áreas:

  
Fdo.: El Secretario



VºBº El Presidente



- Mejorar la sostenibilidad del proyecto
- Apoyar a la persona y su compromiso con el proyecto
- Reforzar la capacidad de liderazgo
- Incrementar su impacto social y transformador
- Reforzar el trabajo en red con otros Emprendedores Sociales

Se ha fortalecido la red de emprendedores ya existente consiguiendo acuerdos pro-bono con empresas. Se han encontrado nuevos nominadores para la selección de emprendedores sociales en los años venideros. Ya están programados para 2019 dos nuevos Venture Board uno en Bilbao y otro en Sevilla.

Otro foco importante ha sido el de cohesionar el grupo de fellows y escuelas entre ellos y con el equipo de Ashoka para asentar las bases para una futura fase de co-creación conjunta de iniciativas y proyectos alineados con la visión de Ashoka.

### B. Recursos humanos empleados en la actividad


TIPO DE PERSONAL	NÚMERO PREVISTO	NÚMERO REALIZADO	Nº HORAS/AÑO PREVISTO	Nº HORAS/AÑO REALIZADO
Personal asalariado	2,00	2,00	2.640,00	2.475,00
Personal con contrato de servicios	0,00	0,00	0,00	0,00
Personal voluntario	2,00	2,00	1.760,00	585,00

### C. Beneficiarios y/o usuarios de la actividad

BENEFICIARIOS O USUARIOS	NÚMERO PREVISTO	NÚMERO REALIZADO	IN-DETERMINADO
Personas físicas	200,00	200,00	
Personas jurídicas	100,00	100,00	

### D. Recursos económicos empleados por la actividad

RECURSOS	IMPORTE PREVISTO	IMPORTE REALIZADO ESPECÍFICO EN LA ACTIVIDAD	IMPORTE REALIZADO COMÚN EN LA ACTIVIDAD	IMPORTE REALIZADO TOTAL EN LA ACTIVIDAD
<b>Gastos</b>				
Ayudas monetarias y otros gastos de gestión	0,00	-252.059,76	0,00	-252.059,76
a) Ayudas monetarias	0,00	-252.059,76	0,00	-252.059,76
b) Ayudas no monetarias	0,00	0,00	0,00	0,00
c) Gastos por colaboraciones y órganos de gobierno	0,00	0,00	0,00	0,00
Variación de existencias de productos terminados y en curso de fabricación	0,00	0,00	0,00	0,00
Aprovisionamientos	0,00	0,00	0,00	0,00
Gastos de personal	-66.136,29	-105.388,15	0,00	-105.388,15
Otros gastos de la actividad	-383.743,77	-106.560,48	0,00	-106.560,48


  
Fdo.: El Secretario

  
VºBº El Presidente

Servicios profesionales independientes	0,00	-13.305,72	0,00	-13.305,72
Otros servicios	0,00	-93.254,76	0,00	-93.254,76
Amortización del inmovilizado	0,00	0,00	0,00	0,00
Deterioro y resultado por enajenación de inmovilizado	0,00	0,00	0,00	0,00
Otros resultados (Gastos)				
Gastos financieros	0,00	0,00	0,00	0,00
Variaciones de valor razonable en instrumentos financieros	0,00	0,00	0,00	0,00
Diferencias de cambio	0,00	0,00	0,00	0,00
Deterioro y resultado por enajenaciones de instrumentos financieros	0,00	0,00	0,00	0,00
Impuesto sobre beneficios	0,00	0,00	0,00	0,00
<b>Total gastos</b>	<b>-449.880,06</b>	<b>-464.008,39</b>	<b>0,00</b>	<b>-464.008,39</b>
<b>Inversiones</b>				
Adquisiciones de inmovilizado (excepto Bienes del Patrimonio Histórico)	0,00	0,00	0,00	0,00
Adquisiciones Bienes del Patrimonio Histórico	0,00	0,00	0,00	0,00
Cancelación deuda no comercial	0,00	0,00	0,00	0,00
<b>Total inversiones</b>	<b>0,00</b>	<b>0,00</b>	<b>0,00</b>	<b>0,00</b>
<b>TOTAL RECURSOS EMPLEADOS</b>	<b>449.880,06</b>	<b>464.008,39</b>	<b>0,00</b>	<b>464.008,39</b>

**E. Objetivos e indicadores de la realización de la actividad**

OBJETIVO	INDICADOR	CANTIDAD PREVISTA	CANTIDAD REALIZADA
Seleccionar 4 Emprendedores líderes Sociales españoles que estén transformando el paradigma de trabajo de su sector	Emprendedores seleccionados	4,00	3,00
Organizar 1 reuniones con el comité de Venture	Reuniones celebradas	2,00	4,00
Multiplicar el impacto social de la Red de Emprendedores	Número de comités de apoyo creados	4,00	4,00
Multiplicar el impacto social de la Red de Emprendedores	Nuevos apoyos pro-bono puestos a disposición de la red	5,00	2,00
Multiplicar el impacto social de la Red de Emprendedores	Número de reuniones de la red de Emprendedores	2,00	2,00



Fdo.: El Secretario



VºBº El Presidente

**A2. JÓVENES Y EDUCACIÓN ( CHANGEMAKER SCHOOLS)****Tipo:** Propia**Sector:** Educación**Función:** Otros**Lugar de desarrollo de la actividad:** TODAS, Portugal, España**Descripción detallada de la actividad:**

SELECCIÓN ESCUELAS CHANGEMAKERS:

Estamos cambiando la conversación en torno a la educación a través del proyecto changemaker schools y sus colaboradores (mavens, medios de comunicación, instituciones educativas...) que nos permite construir un equipo de trabajo fuerte. (después de un mapeo / tramitación de +350 candidatos potenciales). Los líderes de cambio en estas escuelas o entidades han sido muy útiles para contar historias y también como agentes multiplicadores y embajadores de nuestro mensaje en el sector educativo. En este año hemos ampliado la red de Escuelas Changemaker en España, presentando cuatro nuevas escuelas: CEIP Viñagrande (Público/Deiro- Pontevedra) y Arizmendi Ikastola (Concertado/ País Vasco), el IES Jaranda (Público en Jarandilla de la Vega, Extremadura) y al Colegio Decroly (Concertado, La Laguna, Tenerife) en el evento "Presentación de Innovadores Sociales 2017".

- TIENEN VISIÓN
- PROMUEVEN EL APRENDIZAJE ACTIVO
- INNOVACIÓN
- SON INFLUYENTES
- SON UN EQUIPO
- ES UN CENTRO ABIERTO

Desde 2018 estamos inspirando e impulsando una importante iniciativa, en Aragón, en la Comarca de Valdejalón, con el fin de transformar todo el ecosistema de 17 municipios como un "Territorio Changemaker", con la participación de todas las escuelas (27), padres y organizaciones juveniles, el centro regional de formación de docentes, la universidad, medios locales y gobierno regional. Es un programa piloto de 3 años que involucra a 70 entidades interesadas.

David Martín publicó el libro "¿Para qué educamos?", Resultado de 19 conversaciones con Ashoka Fellows y otros grupos clave en nuestra estrategia de C&Y en torno a las habilidades de changemaker, la ética basada en la empatía.

Publicación y presentación del Estudio "El juego infantil y las habilidades para el cambio social activo" y la Pirámide del Juego y las Habilidades Changemaker, destacando la importancia del juego para desarrollar habilidades para crear cambios positivos en el entorno. Proyecto en Colaboración con la Universidad Complutense, Unicef e IKEA.

El 24, 25 y 26 de mayo co-organizamos las Jornadas "Valdejalón por la Educación" en colaboración con la Comunidad Educativa de este Territorio Changemaker y la Presidencia de la Comarca de Valdejalón. En estas jornadas tuvo lugar también el encuentro de la red de Escuelas Changemaker y fellows de educación de Ashoka.

**JÓVENES:**

hemos sido muy activos en fortalecer el ecosistema del emprendimiento social, trabajando con emprendedores de todas las edades y participando en programas de otras entidades para aportar nuestra visión de innovación social y cambio sistémico en estos ámbitos:

- Invisible Beauty Makers: Celebramos la tercera edición de este programa seleccionando y apoyando a cinco equipos nuevos de jóvenes emprendedores sociales con capital semilla, mentoría y formación.
- Making More Health: Celebramos la sexta edición de este programa para jóvenes en España en el marco de la alianza global entre Ashoka y Boehringer Ingelheim. Invitamos a la red a cinco equipos de jóvenes emprendedores sociales con proyectos en el ámbito de la salud incluyendo este año como primicia un proyecto del ámbito de la salud animal, nueva línea de mercado de Boehringer Ingelheim.

- Future Cities: Cerramos un acuerdo con la empresa Vía Célere para replicar nuestro modelo de apoyo a emprendedores sociales en el ámbito de las



Fdo.: El Secretario



VºBº El Presidente

ciudades sostenibles. En 2018 hemos tenido la primera edición piloto trabajando con tres equipos de emprendedores sociales y 10 mentores que han compartido un proceso de aprendizaje sobre innovación social y modelos de sostenibilidad.

- Becas Aquarius: En 2018 hemos formado equipo con Coca-Cola para impulsar sus Becas Aquarius, primeras becas de emprendimiento social para mayores de 65 años. Desde Ashoka nos hemos ocupado de la búsqueda y selección de participantes (5 equipos de toda España) y de la formación y acompañamiento de los mismos en el ámbito de la innovac

### B. Recursos humanos empleados en la actividad

TIPO DE PERSONAL	NÚMERO PREVISTO	NÚMERO REALIZADO	Nº HORAS/AÑO PREVISTO	Nº HORAS/AÑO REALIZADO
Personal asalariado	3,00	3,00	4.400,00	33.750,00
Personal con contrato de servicios	1,00	1,00	1.760,00	300,00
Personal voluntario	2,00	2,00	1.320,00	1.050,00

### C. Beneficiarios y/o usuarios de la actividad

BENEFICIARIOS O USUARIOS	NÚMERO PREVISTO	NÚMERO REALIZADO	IN-DETERMINADO
Personas físicas	20.000,00	2.000,00	
Personas jurídicas	45,00	45,00	

### D. Recursos económicos empleados por la actividad

RECURSOS	IMPORTE PREVISTO	IMPORTE REALIZADO ESPECÍFICO EN LA ACTIVIDAD	IMPORTE REALIZADO COMÚN EN LA ACTIVIDAD	IMPORTE REALIZADO TOTAL EN LA ACTIVIDAD
<b>Gastos</b>				
Ayudas monetarias y otros gastos de gestión	0,00	0,00	0,00	0,00
a) Ayudas monetarias	0,00	0,00	0,00	0,00
b) Ayudas no monetarias	0,00	0,00	0,00	0,00
c) Gastos por colaboraciones y órganos de gobierno	0,00	0,00	0,00	0,00
Variación de existencias de productos terminados y en curso de fabricación	0,00	0,00	0,00	0,00
Aprovisionamientos	0,00	0,00	0,00	0,00
Gastos de personal	-126.641,06	-139.205,92	0,00	-139.205,92
Otros gastos de la actividad	-61.735,39	-59.606,82	0,00	-59.606,82
Arrendamientos y cánones	-61.735,39	-6.050,00	0,00	-6.050,00
Servicios profesionales independientes	0,00	-22.107,76	0,00	-22.107,76
Otros servicios	0,00	-31.128,46	0,00	-31.128,46
Sum , Seguros, Serv. Bancario, tributos	0,00	-320,60	0,00	-320,60
Amonización del inmovilizado	0,00	0,00	0,00	0,00
Deterioro y resultado por enajenación de inmovilizado	0,00	0,00	0,00	0,00
Otros resultados (Gastos)				

Fdo.: El Secretario

VºBº El Presidente

Gastos financieros	0,00	0,00	0,00	0,00
Variaciones de valor razonable en instrumentos financieros	0,00	0,00	0,00	0,00
Diferencias de cambio	0,00	0,00	0,00	0,00
Deterioro y resultado por enajenaciones de instrumentos financieros	0,00	0,00	0,00	0,00
Impuesto sobre beneficios	0,00	0,00	0,00	0,00
<b>Total gastos</b>	<b>-188.376,45</b>	<b>-198.812,74</b>	<b>0,00</b>	<b>-198.812,74</b>
<b>Inversiones</b>				
Adquisiciones de inmovilizado (excepto Bienes del Patrimonio Histórico)	0,00	0,00	0,00	0,00
Adquisiciones Bienes del Patrimonio Histórico	0,00	0,00	0,00	0,00
Cancelación deuda no comercial	0,00	0,00	0,00	0,00
<b>Total inversiones</b>	<b>0,00</b>	<b>0,00</b>	<b>0,00</b>	<b>0,00</b>
<b>TOTAL RECURSOS EMPLEADOS</b>	<b>188.376,45</b>	<b>198.812,74</b>	<b>0,00</b>	<b>198.812,74</b>

**E. Objetivos e indicadores de la realización de la actividad**

OBJETIVO	INDICADOR	CANTIDAD PREVISTA	CANTIDAD REALIZADA
Conectar y empoderar a jóvenes changemakers para contribuir al cambio social	Número de equipos de jóvenes (MMH, Puig, etc.)	15,00	15,00
Conectar y empoderar a jóvenes changemakers para contribuir al cambio social	Creación y consolidación del Youth Council (jóvenes involucrados)	5,00	5,00
Conectar y empoderar a jóvenes changemakers para contribuir al cambio social	Número de acciones externas desarrolladas por jóvenes	3,00	3,00
Difundir la filosofía y soluciones Educación Changemaker	Publicación de noticias y presencia en medios de comunicación	50,00	80,00
Difundir la filosofía y soluciones Educación Changemaker	Lanzamiento de un documental sobre Educación Changemaker	1,00	0,00
Difundir la filosofía y soluciones Educación Changemaker	Evento nacional para presentar las nuevas Escuelas Changemaker	1,00	1,00
Difundir la filosofía y soluciones Educación Changemaker	Publicación de un libro sobre ChangemakerED	1,00	1,00
Difundir la filosofía y soluciones Educación Changemaker	Participación en otros eventos de partners clave	3,00	5,00
Seleccionar Changemaker Schools	Colegios seleccionados dic. 2018	15,00	12,00
Continuidad del proyecto	Alimentar y dinamizar red de nominadores	1,00	1,00
Continuidad del proyecto	Nuevos financiadores que apoyen el proyecto	2,00	1,00
Emprendedores Sociales de Ashoka involucrados en la iniciativa como co creadores	Nº de emprendedores involucrados	5,00	5,00
Selección de 1 nuevo emprendedor trabajando en el ámbito de educación	Nº de emprendedores seleccionados	1,00	0,00



Fdo.: El Secretario



VºBº El Presidente

### A3. RECURSOS ESTRATEGICOS Y CAPTACIÓN DE FONDOS

Tipo: Propia

Sector: Otros

Función: Otros

Lugar de desarrollo de la actividad: TODAS, España

Descripción detallada de la actividad:

La dirección y la actividad de recursos estratégicos esta focalizada en la captación de fondos para poder desarrollar las actividades de la Fundación.

Los principales objetivos de esta actividad son:

-Lograr captar los fondos y apoyos necesarios para difundir el mensaje de Ashoka y trabajar apoyando a nuevos emprendedores. Esto implica, por un lado, encontrar nuevos apoyos monetarios en agentes con ideas afines a la de Ashoka, interesados en apoyar nuestro trabajo y, por otro lado, encontrar apoyos pro-bono, es decir, empresas que colaboran con nosotros a través de la prestación gratuita de sus servicios (apoyo no monetario).

-Dirección de la entidad, asegurarse que todas las personas del equipo y actividades que se realicen están alineadas con la misión de la Fundación.

-Mantener al día la contabilidad y obligaciones de la Fundación, así como la comunicación con Washington y la coordinación de acciones. Revisión y control de la actividad en Salesforce, base de datos de Ashoka a nivel mundial.

### B. Recursos humanos empleados en la actividad

TIPO DE PERSONAL	NÚMERO PREVISTO	NÚMERO REALIZADO	Nº HORAS/AÑO PREVISTO	Nº HORAS/AÑO REALIZADO
Personal asalariado	2,00	2,00	3.080,00	2.340,00
Personal con contrato de servicios	0,00	0,00	0,00	0,00
Personal voluntario	2,00	2,00	1.320,00	1.320,00

### C. Beneficiarios y/o usuarios de la actividad

BENEFICIARIOS O USUARIOS	NÚMERO PREVISTO	NÚMERO REALIZADO	IN-DETERMINADO
Personas físicas	300,00	300,00	
Personas jurídicas	20,00	20,00	

### D. Recursos económicos empleados por la actividad

RECURSOS	IMPORTE PREVISTO	IMPORTE REALIZADO ESPECÍFICO EN LA ACTIVIDAD	IMPORTE REALIZADO COMÚN EN LA ACTIVIDAD	IMPORTE REALIZADO TOTAL EN LA ACTIVIDAD
<b>Gastos</b>				
Ayudas monetarias y otros gastos de gestión	0,00	0,00	0,00	0,00
a) Ayudas monetarias	0,00	0,00	0,00	0,00
b) Ayudas no monetarias	0,00	0,00	0,00	0,00
c) Gastos por colaboraciones y órganos de gobierno	0,00	0,00	0,00	0,00
Variación de existencias de productos terminados y en curso de fabricación	0,00	0,00	0,00	0,00
Aprovisionamientos	0,00	0,00	0,00	0,00

Fdo.: El Secretario

VºBº El Presidente

Gastos de personal	-77.663,50	-44.042,22	0,00	-44.042,22
Otros gastos de la actividad	-25.779,43	-23.607,78	0,00	-23.607,78
Otros servicios	0,00	-23.607,78	0,00	-23.607,78
Amortización del inmovilizado	0,00	0,00	0,00	0,00
Deterioro y resultado por enajenación de inmovilizado	0,00	0,00	0,00	0,00
Otros resultados (Gastos)				
Gastos financieros	0,00	0,00	0,00	0,00
Variaciones de valor razonable en instrumentos financieros	0,00	0,00	0,00	0,00
Diferencias de cambio	0,00	0,00	0,00	0,00
Deterioro y resultado por enajenaciones de instrumentos financieros	0,00	0,00	0,00	0,00
Impuesto sobre beneficios	0,00	0,00	0,00	0,00
<b>Total gastos</b>	<b>-103.442,93</b>	<b>-67.650,00</b>	<b>0,00</b>	<b>-67.650,00</b>
<b>Inversiones</b>				
Adquisiciones de inmovilizado (excepto Bienes del Patrimonio Histórico)	0,00	0,00	0,00	0,00
Adquisiciones Bienes del Patrimonio Histórico	0,00	0,00	0,00	0,00
Cancelación deuda no comercial	0,00	0,00	0,00	0,00
<b>Total inversiones</b>	<b>0,00</b>	<b>0,00</b>	<b>0,00</b>	<b>0,00</b>
<b>TOTAL RECURSOS EMPLEADOS</b>	<b>103.442,93</b>	<b>67.650,00</b>	<b>0,00</b>	<b>67.650,00</b>

**E. Objetivos e indicadores de la realización de la actividad**

OBJETIVO	INDICADOR	CANTIDAD PREVISTA	CANTIDAD REALIZADA
Encontrar financiadores/alianzas que comparte la visión de Ashoka y quiere apoyar nuestro trabajo.	Nuevos ASN en Madrid y Barcelona	10,00	9,00
Encontrar financiadores/alianzas que comparte la visión de Ashoka y quiere apoyar nuestro trabajo.	Reunión con Emprendedores, Asn y partners en Barcelona	4,00	4,00
Encontrar financiadores/alianzas que comparte la visión de Ashoka y quiere apoyar nuestro trabajo.	Cerrar un convenio global desde España	1,00	0,00
Encontrar financiadores/alianzas que comparte la visión de Ashoka y quiere apoyar nuestro trabajo.	Pool de fondos para estancias	1,00	0,00
Encontrar financiadores/alianzas que comparte la visión de Ashoka y quiere apoyar nuestro trabajo.	Ser parte de partnership globales	4,00	2,00

  
Fdo.: El Secretario

  
VºBº El Presidente

#### A4. COMUNICACIÓN Y OPERACIONES

Tipo: Propia

Sector: Otros

Función: Comunicación y Difusión

Lugar de desarrollo de la actividad: España

Descripción detallada de la actividad:

Tradicionalmente, a nivel global, Ashoka ha posicionado la comunicación como un elemento secundario, "nice-to-have", de su estrategia. Con las prioridades establecidas en la búsqueda del impacto sistémico, los socios influyentes y la atracción de talento, en algunos casos se ha dejado de lado la necesidad de diseñar y transmitir un mensaje externo. Sin embargo, aquellos equipos – como España - que han tenido la oportunidad de invertir en esta área han tenido un impacto significativo en sus resultados.

A día de hoy, por haber apostado e invertido en comunicación, Ashoka España es un referente global interno en cuanto a sus hitos en medios de comunicación, contenidos audiovisuales, eventos, diseño de página web o su comunidad online en redes sociales. Nuestro objetivo es que Ashoka sea cada vez mejor posicionada en los sectores relevantes para nosotros (corporativo, social y educativo), y seguir reforzando nuestra relación con los medios de comunicación (cada vez más, por ejemplo, ellos acuden a nosotros para pedir información, y no solo al revés).

También trabajamos para que Ashoka sea más atractiva para nuestros partners (financiadores o no). Por ello – estamos trabajando en mejorar la comunicación de nuestro impacto, a través de memorias anuales, boletines y otros formatos.

El reto hoy está en seguir creciendo el trabajo en comunicación delegando en agencias y otras entidades que puedan ofrecer estrategia y mano de obra para aumentar nuestra visibilidad, y así no afectar el rendimiento del equipo core de Ashoka.

Hitos de la actividad:

+320 apariciones en FY18 (incluidos El País, TVE, Europa Press, El Mundo...)

Colaboración formal con El Confidencial, Forbes, PlayGround

Colaboración informal con medios: Planeta Futuro, Para Todos la 2, Ethic

+ 40 charlas, ponencias o talleres impartidos por el equipo de Ashoka, a un total de aproximadamente 7.000 personas.

Participación como jurado en 6 concursos nacionales de emprendimiento o innovación social

Changemaker Journey organizado para partners (Puig y Vía Célere) en la que los líderes y empleados estratégicos conocen de primera mano el trabajo de los innovadores sociales de la red de Ashoka

Participación en foros estratégicos: Informe Cotec (participación indirecta, evento en el que el Rey Felipe VI habló de la relevancia de la empatía en la educación de los jóvenes); South Summit, Global Social Economy Forum Bilbao, Jornadas ESADE, Jornada JESE


Probonos activos o finalizados: Hydra (desarrollo de estrategia online), Scopen (desarrollo de relación con la Asociación de Agencia de Publicidad Española); Estudio de Comunicación (gestión de crisis); Agencia Mahala (estrategia); Picnic (messaging)

#### B. Recursos humanos empleados en la actividad

TIPO DE PERSONAL	NÚMERO PREVISTO	NÚMERO REALIZADO	Nº HORAS/AÑO PREVISTO	Nº HORAS/AÑO REALIZADO
Personal asalariado	3,00	3,00	4.400,00	3.150,00
Personal con contrato de servicios	0,00	1,00	0,00	450,00
Personal voluntario	1,00	2,00	1.100,00	675,00

#### C. Beneficiarios y/o usuarios de la actividad

	NÚMERO	NÚMERO	IN-
--	--------	--------	-----



Fdo.: El Secretario



VºBº El Presidente




BENEFICIARIOS O USUARIOS	PREVISTO	REALIZADO	DETERMINADO
Personas físicas	20.000,00	35.000,00	
Personas jurídicas	2.000,00	200,00	

**D. Recursos económicos empleados por la actividad**

RECURSOS	IMPORTE PREVISTO	IMPORTE REALIZADO ESPECÍFICO EN LA ACTIVIDAD	IMPORTE REALIZADO COMÚN EN LA ACTIVIDAD	IMPORTE REALIZADO TOTAL EN LA ACTIVIDAD
<b>Gastos</b>				
Ayudas monetarias y otros gastos de gestión	0,00	0,00	0,00	0,00
a) Ayudas monetarias	0,00	0,00	0,00	0,00
b) Ayudas no monetarias	0,00	0,00	0,00	0,00
c) Gastos por colaboraciones y órganos de gobierno	0,00	0,00	0,00	0,00
Variación de existencias de productos terminados y en curso de fabricación	0,00	0,00	0,00	0,00
Aprovisionamientos	0,00	0,00	0,00	0,00
Gastos de personal	-104.718,05	-120.992,68	0,00	-120.992,68
Otros gastos de la actividad	-46.749,17	-314.110,48	0,00	-314.110,48
Arrendamientos y cánones	-46.749,17	-10.285,00	0,00	-10.285,00
Servicios profesionales independientes	0,00	-54.927,54	0,00	-54.927,54
Otros servicios	0,00	-248.897,94	0,00	-248.897,94
Amortización del inmovilizado	0,00	0,00	0,00	0,00
Deterioro y resultado por enajenación de inmovilizado	0,00	0,00	0,00	0,00
Otros resultados (Gastos)				
Gastos financieros	0,00	0,00	0,00	0,00
Variaciones de valor razonable en instrumentos financieros	0,00	0,00	0,00	0,00
Diferencias de cambio	0,00	0,00	0,00	0,00
Deterioro y resultado por enajenaciones de instrumentos financieros	0,00	0,00	0,00	0,00
Impuesto sobre beneficios	0,00	0,00	0,00	0,00
<b>Total gastos</b>	<b>-151.467,22</b>	<b>-435.103,16</b>	<b>0,00</b>	<b>-435.103,16</b>
<b>Inversiones</b>				
Adquisiciones de inmovilizado (excepto Bienes del Patrimonio Histórico)	0,00	0,00	0,00	0,00
Adquisiciones Bienes del Patrimonio Histórico	0,00	0,00	0,00	0,00
Cancelación deuda no comercial	0,00	0,00	0,00	0,00
<b>Total inversiones</b>	<b>0,00</b>	<b>0,00</b>	<b>0,00</b>	<b>0,00</b>
<b>TOTAL RECURSOS EMPLEADOS</b>	<b>151.467,22</b>	<b>435.103,16</b>	<b>0,00</b>	<b>435.103,16</b>

**E. Objetivos e indicadores de la realización de la actividad**



Fdo.: El Secretario

NA


VºBº El Presidente

OBJETIVO	INDICADOR	CANTIDAD PREVISTA	CANTIDAD REALIZADA
Posicionar Ashoka en España, en medios y la sociedad en general	Participación en foros nacionales de relevancia	3,00	3,00
Posicionar Ashoka en España, en medios y la sociedad en general	Campaña anual online y offline (Refuerzo posición Emprendedores Sociales y Ashoka)	1,00	0,50
Posicionar Ashoka en España, en medios y la sociedad en general	Desarrollar calendario editorial: Número de artículos redactados cada trimestre (1 Forbes, 1 Ethic y 1 blog especializado educación, 1 Planeta Futuro...)	12,00	6,00
Posicionar Ashoka en España, en medios y la sociedad en general	Aumento progresivo de presencia y engagement en redes sociales y plataformas	1,00	1,00
Posicionar Ashoka en España, en medios y la sociedad en general	Fortalecer marca e identidad visual de Ashoka España, con una identidad consistente y transversal	1,00	1,00
Posicionar Ashoka en España, en medios y la sociedad en general	Seguimiento de la web de www.ashoka.es y su contenido, mejorar posicionamiento SEO	1,00	1,00
Posicionar Ashoka en España, en medios y la sociedad en general	Actividades de comunicación conjuntas con Europa y global	2,00	2,00
Posicionar Ashoka en España, en medios y la sociedad en general	Número de oportunidades para "engage" a medios de comunicación al mes (eventos, entrevistas, visitas a emprendedores sociales)	1,00	0,50
Difundir la visión de Ashoka, Everyone a Changemaker	Crear? una publicación anual o bianual de alto nivel sobre tendencias en innovación social	1,00	0,00
Difundir la visión de Ashoka, Everyone a Changemaker	Convocar a medios para visitar Escuela Changemaker y Emprendedores Sociales (Changemaker Journey para periodistas)	1,00	1,00
Difundir la visión de Ashoka, Everyone a Changemaker	Implementar herramientas para que los Emprendedores de Ashoka sean embajadores de nuestro mensaje	1,00	0,00
Difundir la visión de Ashoka, Everyone a Changemaker	Incidir en másters de periodismo en España	2,00	0,00
Difundir la visión de Ashoka, Everyone a Changemaker	Paquetizar el mensaje de Ashoka y sus programas en píldoras	1,00	0,00
Fidelización de partners y apoyo en captación de fondos (Comunicación)	Definir e implementar ruta de comunicación con partners	1,00	0,00
Fidelización de partners y apoyo en captación de fondos (Comunicación)	Desarrollo de memoria anual narrativa	1,00	0,00
Fidelización de partners y apoyo en captación de fondos (Comunicación)	Vincular Ashoka con los Objetivos de Desarrollo	1,00	1,00
Fidelización de partners y apoyo en captación de fondos (Comunicación)	Desarrollo del código ético de Ashoka España	1,00	0,00
Oficina eficiente, estructurada y sólida	Cuentas auditadas y publicadas	1,00	1,00

Fdo.: El Secretario

VºBº El Presidente

Oficina eficiente, estructurada y solida	Comunicación con el protectorado al día	1,00	1,00
Oficina eficiente, estructurada y solida	Gestión Eficiente del equipo de Voluntarios nacionales e internacionales	1,00	1,00
Oficina eficiente, estructurada y solida	Gestión eficiente de los recursos en los distintos eventos organizados por Ashoka ( Evento presentación emprendedores, presentación de escuela, panel de emprendedores)	3,00	3,00



Fdo.: El Secretario



VºBº El Presidente

## A5. ALIANZAS ESTRATÉGICAS CON EMPRESAS

Tipo: Propia

Sector: Otros

Función: Otros

Lugar de desarrollo de la actividad: TODAS, España

Descripción detallada de la actividad:

Esta actividad impulsa la consolidación de la estrategia Changemaker Alliances, para fomentar la innovación social en la empresa y la co-creación entre organizaciones y emprendedores sociales.

Sus principales objetivos son la gestión de los partnerships: Aquae, Puig, Schneider, Danone, Coca-Cola, Via Célere e Ikea.

Para ello se realizan encuentros periódicos con los Partners, seguimiento exhaustivo de los objetivos de cada uno de los convenios para cumplir expectativas pactadas para cada año.

Se fomenta la relación entre las empresas colaboradoras y los emprendedores sociales a los que apoyan, para eso se desarrollan: Charlas, Eventos, estrategias de comunicación para que tanto los empleados de las empresas como los emprendedores puedan aunar fuerzas y objetivos.

Muchos de estos eventos se realizan en todo el territorio español, pero hemos tenido eventos en Latinoamérica y el resto de Europa, dependiendo del Partner.

## B. Recursos humanos empleados en la actividad

TIPO DE PERSONAL	NÚMERO PREVISTO	NÚMERO REALIZADO	Nº HORAS/AÑO PREVISTO	Nº HORAS/AÑO REALIZADO
Personal asalariado	1,00	4,00	1.760,00	3.360,00
Personal con contrato de servicios	0,00	0,00	0,00	0,00
Personal voluntario	1,00	1,00	880,00	880,00

## C. Beneficiarios y/o usuarios de la actividad

BENEFICIARIOS O USUARIOS	NÚMERO PREVISTO	NÚMERO REALIZADO	IN- DETERMINADO
Personas físicas	0,00	0,00	X
Personas jurídicas	0,00	0,00	X

## D. Recursos económicos empleados por la actividad

RECURSOS	IMPORTE PREVISTO	IMPORTE REALIZADO ESPECÍFICO EN LA ACTIVIDAD	IMPORTE REALIZADO COMÚN EN LA ACTIVIDAD	IMPORTE REALIZADO TOTAL EN LA ACTIVIDAD
<b>Gastos</b>				
Ayudas monetarias y otros gastos de gestión	0,00	0,00	0,00	0,00
a) Ayudas monetarias	0,00	0,00	0,00	0,00
b) Ayudas no monetarias	0,00	0,00	0,00	0,00
c) Gastos por colaboraciones y órganos de gobierno	0,00	0,00	0,00	0,00
Variación de existencias de productos terminados y en curso de fabricación	0,00	0,00	0,00	0,00
Aprovisionamientos	0,00	0,00	0,00	0,00

Fdo.: El Secretario

VºBº El Presidente

Gastos de personal	-50.251,47	-106.515,31	0,00	-106.515,31
Otros gastos de la actividad	-14.945,26	-51.990,35	0,00	-51.990,35
Arrendamientos y cánones	-14.945,26	-8.660,05	0,00	-8.660,05
Servicios profesionales independientes	0,00	-27.612,78	0,00	-27.612,78
Otros servicios	0,00	-15.717,52	0,00	-15.717,52
Amortización del inmovilizado	0,00	0,00	0,00	0,00
Deterioro y resultado por enajenación de inmovilizado	0,00	0,00	0,00	0,00
Otros resultados (Gastos)				
Gastos financieros	0,00	0,00	0,00	0,00
Variaciones de valor razonable en instrumentos financieros	0,00	0,00	0,00	0,00
Diferencias de cambio	0,00	0,00	0,00	0,00
Deterioro y resultado por enajenaciones de instrumentos financieros	0,00	0,00	0,00	0,00
Impuesto sobre beneficios	0,00	0,00	0,00	0,00
<b>Total gastos</b>	<b>-65.196,73</b>	<b>-158.505,66</b>	<b>0,00</b>	<b>-158.505,66</b>
<b>Inversiones</b>				
Adquisiciones de inmovilizado (excepto Bienes del Patrimonio Histórico)	0,00	0,00	0,00	0,00
Adquisiciones Bienes del Patrimonio Histórico	0,00	0,00	0,00	0,00
Cancelación deuda no comercial	0,00	0,00	0,00	0,00
<b>Total inversiones</b>	<b>0,00</b>	<b>0,00</b>	<b>0,00</b>	<b>0,00</b>
<b>TOTAL RECURSOS EMPLEADOS</b>	<b>65.196,73</b>	<b>158.505,66</b>	<b>0,00</b>	<b>158.505,66</b>

**E. Objetivos e indicadores de la realización de la actividad**

OBJETIVO	INDICADOR	CANTIDAD PREVISTA	CANTIDAD REALIZADA
Gestión del Partnership de Schneider Electric	Desarrollar un evento local	1,00	1,00
Gestión del Partnership de Schneider Electric	Llamada a proyectos	1,00	1,00
Gestión del Partnership de Schneider Electric	Seleccionar a los ganadores	1,00	1,00
Gestión del Partnership de Schneider Electric	Apoyo con Mentoría	4,00	4,00
Gestión del Partnership de Aquae	Acompañamiento de los Emprendedores de la Red de Impulsores del Cambio	3,00	3,00
Gestión del Partnership de Aquae	Selección de 3 nuevos Emprendedores	3,00	3,00
Gestión del Partnership de Aquae	1 Evento al año	1,00	1,00
Desarrollar un expertise en Gestión de Partnership	Desarrollar un protocolo de gestión - Desarrollar un método Aplicar el método en otro tipo de alianzas - Metodología de Gestión de Partnership para ProBono, Colaboradores, Fellows, ASN	1,00	0,00



Fdo.: El Secretario



VºBº El Presidente

**A6. GLOBALIZER**

Tipo: Propia

Sector: Investigación y Desarrollo

Función: Otros

Lugar de desarrollo de la actividad: TODAS, España

Descripción detallada de la actividad:

Es un programa que coordina Ashoka Global que apoya la expansión los Emprendedores Sociales fuera de su territorio para conseguir un impacto a nivel global, mediante la colaboración de asesores experimentados, consultores estratégicos y personal de Ashoka. A través de la interacción entre estos actores, se obtienen acceso a enormes recursos estratégicos para conseguir el éxito en el plan de expansión del emprendedor.

**B. Recursos humanos empleados en la actividad**


TIPO DE PERSONAL	NÚMERO PREVISTO	NÚMERO REALIZADO	Nº HORAS/AÑO PREVISTO	Nº HORAS/AÑO REALIZADO
Personal asalariado	1,00	1,00	1.760,00	1.760,00
Personal con contrato de servicios	0,00	0,00	0,00	0,00
Personal voluntario	0,00	0,00	0,00	0,00

**C. Beneficiarios y/o usuarios de la actividad**

BENEFICIARIOS O USUARIOS	NÚMERO PREVISTO	NÚMERO REALIZADO	IN-DETERMINADO
Personas físicas	30,00	30,00	
Personas jurídicas	0,00	0,00	

**D. Recursos económicos empleados por la actividad**

RECURSOS	IMPORTE PREVISTO	IMPORTE REALIZADO ESPECÍFICO EN LA ACTIVIDAD	IMPORTE REALIZADO COMÚN EN LA ACTIVIDAD	IMPORTE REALIZADO TOTAL EN LA ACTIVIDAD
<b>Gastos</b>				
Ayudas monetarias y otros gastos de gestión	0,00	0,00	0,00	0,00
a) Ayudas monetarias	0,00	0,00	0,00	0,00
b) Ayudas no monetarias	0,00	0,00	0,00	0,00
c) Gastos por colaboraciones y órganos de gobierno	0,00	0,00	0,00	0,00
Variación de existencias de productos terminados y en curso de fabricación	0,00	0,00	0,00	0,00
Aprovisionamientos	0,00	0,00	0,00	0,00
Gastos de personal	-99.723,46	-99.713,27	0,00	-99.713,27
Otros gastos de la actividad	0,00	0,00	0,00	0,00
Amortización del inmovilizado	0,00	0,00	0,00	0,00
Deterioro y resultado por enajenación de inmovilizado	0,00	0,00	0,00	0,00
Otros resultados (Gastos)				
Gastos financieros	0,00	0,00	0,00	0,00





Fdo.: El Secretario

VºBº El Presidente

Variaciones de valor razonable en instrumentos financieros	0,00	0,00	0,00	0,00
Diferencias de cambio	0,00	0,00	0,00	0,00
Deterioro y resultado por enajenaciones de instrumentos financieros	0,00	0,00	0,00	0,00
Impuesto sobre beneficios	0,00	0,00	0,00	0,00
<b>Total gastos</b>	<b>-99.723,46</b>	<b>-99.713,27</b>	<b>0,00</b>	<b>-99.713,27</b>
<b>Inversiones</b>				
Adquisiciones de inmovilizado (excepto Bienes del Patrimonio Histórico)	0,00	0,00	0,00	0,00
Adquisiciones Bienes del Patrimonio Histórico	0,00	0,00	0,00	0,00
Cancelación deuda no comercial	0,00	0,00	0,00	0,00
<b>Total inversiones</b>	<b>0,00</b>	<b>0,00</b>	<b>0,00</b>	<b>0,00</b>
<b>TOTAL RECURSOS EMPLEADOS</b>	<b>99.723,46</b>	<b>99.713,27</b>	<b>0,00</b>	<b>99.713,27</b>

**E. Objetivos e indicadores de la realización de la actividad**

OBJETIVO	INDICADOR	CANTIDAD PREVISTA	CANTIDAD REALIZADA
Expansión de los Emprendedores Sociales fuera del territorio para conseguir un impacto a nivel global. Selección de emprendedores con los cuales se trabaja durante una cierta cantidad de meses junto con Expertos en distintos sectores para crear una estrategia de escala a nivel Global	Evento Globalizer	3,00	0,00

Fdo.: El Secretario

VºBº El Presidente

## 2. RECURSOS ECONÓMICOS EMPLEADOS POR LA ENTIDAD

RECURSOS	ACTIVIDAD N°1	ACTIVIDAD N°2	ACTIVIDAD N°3	ACTIVIDAD N°4
<b>Gastos</b>				
Ayudas monetarias y otros gastos de gestión	-252.059,76	0,00	0,00	0,00
a) Ayudas monetarias	-252.059,76	0,00	0,00	0,00
b) Ayudas no monetarias	0,00	0,00	0,00	0,00
c) Gastos por colaboraciones y órganos de gobierno	0,00	0,00	0,00	0,00
Variación de existencias de productos terminados y en curso de fabricación	0,00	0,00	0,00	0,00
Aprovisionamientos	0,00	0,00	0,00	0,00
Gastos de personal	-105.388,15	-139.205,92	-44.042,22	-120.992,68
Otros gastos de la actividad	-106.560,48	-59.606,82	-23.607,78	-314.110,48
Arrendamientos y cánones	0,00	-6.050,00	0,00	-10.285,00
Servicios profesionales independientes	-13.305,72	-22.107,76	0,00	-54.927,54
Otros servicios	-93.254,76	-31.128,46	-23.607,78	-248.897,94
Sum , Seguros, Serv. Bancario, tributos	0,00	-320,80	0,00	0,00
Amortización del inmovilizado	0,00	0,00	0,00	0,00
Deterioro y resultado por enajenación de inmovilizado	0,00	0,00	0,00	0,00
Otros resultados (Gastos)	0,00	0,00	0,00	0,00
Gastos financieros	0,00	0,00	0,00	0,00
Variaciones de valor razonable en instrumentos financieros	0,00	0,00	0,00	0,00
Diferencias de cambio	0,00	0,00	0,00	0,00
Deterioro y resultado por enajenaciones de instrumentos financieros	0,00	0,00	0,00	0,00
Impuesto sobre beneficios	0,00	0,00	0,00	0,00
<b>Total gastos</b>	<b>-464.008,39</b>	<b>-198.812,74</b>	<b>-67.650,00</b>	<b>-435.103,16</b>
<b>Inversiones</b>				
Adquisiciones de inmovilizado (excepto Bienes del Patrimonio Histórico)	0,00	0,00	0,00	0,00
Adquisiciones Bienes del Patrimonio Histórico	0,00	0,00	0,00	0,00
Cancelación deuda no comercial	0,00	0,00	0,00	0,00
<b>Total inversiones</b>	<b>0,00</b>	<b>0,00</b>	<b>0,00</b>	<b>0,00</b>
<b>TOTAL RECURSOS EMPLEADOS</b>	<b>464.008,39</b>	<b>198.812,74</b>	<b>67.650,00</b>	<b>435.103,16</b>


RECURSOS	ACTIVIDAD N°5	ACTIVIDAD N°6
<b>Gastos</b>		
Ayudas monetarias y otros gastos de gestión	0,00	0,00
a) Ayudas monetarias	0,00	0,00
b) Ayudas no monetarias	0,00	0,00
c) Gastos por colaboraciones y órganos de gobierno	0,00	0,00

Fdo.: El Secretario

VºBº El Presidente



Variación de existencias de productos terminados y en curso de fabricación	0,00	0,00
Aprovisionamientos	0,00	0,00
Gastos de personal	-106.515,31	-99.713,27
Otros gastos de la actividad	-51.990,35	0,00
Arrendamientos y cánones	-8.660,05	0,00
Servicios profesionales independientes	-27.612,78	0,00
Otros servicios	-15.717,52	0,00
Amortización del inmovilizado	0,00	0,00
Deterioro y resultado por enajenación de inmovilizado	0,00	0,00
Otros resultados (Gastos)	0,00	0,00
Gastos financieros	0,00	0,00
Variaciones de valor razonable en instrumentos financieros	0,00	0,00
Diferencias de cambio	0,00	0,00
Deterioro y resultado por enajenaciones de instrumentos financieros	0,00	0,00
Impuesto sobre beneficios	0,00	0,00
<b>Total gastos</b>	<b>-158.505,66</b>	<b>-99.713,27</b>
<b>Inversiones</b>		
Adquisiciones de inmovilizado (excepto Bienes del Patrimonio Histórico)	0,00	0,00
Adquisiciones Bienes del Patrimonio Histórico	0,00	0,00
Cancelación deuda no comercial	0,00	0,00
<b>Total inversiones</b>	<b>0,00</b>	<b>0,00</b>
<b>TOTAL RECURSOS EMPLEADOS</b>	<b>158.505,66</b>	<b>99.713,27</b>



Fdo.: El Secretario



VºBº El Presidente

RECURSOS	REALIZADO ACTIVIDADES	NO IMPUTADO A LAS ACTIVIDADES	TOTAL REALIZADO
<b>Gastos</b>			
Ayudas monetarias y otros gastos de gestión	-252.059,76	0,00	-252.059,76
a) Ayudas monetarias	-252.059,76	0,00	-252.059,76
b) Ayudas no monetarias	0,00	0,00	0,00
c) Gastos por colaboraciones y órganos de gobierno	0,00	0,00	0,00
Variación de existencias de productos terminados y en curso de fabricación	0,00	0,00	0,00
Aprovisionamientos	0,00	0,00	0,00
Gastos de personal	-615.857,55	0,00	-615.857,55
Otros gastos de la actividad	-555.875,91	-2.042,81	-557.918,72
Arrendamientos y cánones	-24.995,05	0,00	-24.995,05
Servicios profesionales independientes	-117.953,80	0,00	-117.953,80
Otros servicios	-412.606,46	0,00	-412.606,46
Sum , Seguros, Serv. Bancario, tributos	-320,60	-2.042,81	-2.363,41
Amortización del inmovilizado	0,00	-477,74	-477,74
Deterioro y resultado por enajenación de inmovilizado	0,00	0,00	0,00
Otros resultados (Gastos)	0,00	144,39	144,39
Gastos financieros	0,00	0,00	0,00
Variaciones de valor razonable en instrumentos financieros	0,00	0,00	0,00
Diferencias de cambio	0,00	-2.195,31	-2.195,31
Deterioro y resultado por enajenaciones de instrumentos financieros	0,00	0,00	0,00
Impuesto sobre beneficios	0,00	0,00	0,00
<b>Total gastos</b>	<b>-1.423.793,22</b>	<b>-4.571,47</b>	<b>-1.428.364,69</b>
<b>Inversiones</b>			
Adquisiciones de inmovilizado (excepto Bienes del Patrimonio Histórico)	0,00	0,00	0,00
Adquisiciones Bienes del Patrimonio Histórico	0,00	0,00	0,00
Cancelación deuda no comercial	0,00	0,00	0,00
<b>Total inversiones</b>	<b>0,00</b>	<b>0,00</b>	<b>0,00</b>
<b>TOTAL RECURSOS EMPLEADOS</b>	<b>1.423.793,22</b>	<b>4.571,47</b>	<b>1.428.364,69</b>



Fdo.: El Secretario



VºBº El Presidente

### 3. RECURSOS ECONÓMICOS OBTENIDOS POR LA ENTIDAD

#### Ingresos obtenidos por la entidad

RECURSOS	PREVISTO	REALIZADO
Rentas y otros ingresos derivados del patrimonio	0,00	0,00
Ventas y prestaciones de servicios de las actividades propias	0,00	0,00
Ventas y otros ingresos de las actividades mercantiles	0,00	0,00
Subvenciones del sector público	0,00	0,00
Aportaciones privadas	1.245.995,04	1.333.866,83
Otros tipos de ingresos	0,00	0,00
<b>TOTAL INGRESOS OBTENIDOS</b>	<b>1.245.995,04</b>	<b>1.333.866,83</b>

#### Otros recursos económicos obtenidos por la entidad

OTROS RECURSOS	PREVISTO	REALIZADO
Deudas contraídas	0,00	0,00
Otras obligaciones financieras asumidas	0,00	0,00
<b>TOTAL OTROS RECURSOS OBTENIDOS</b>	<b>0,00</b>	<b>0,00</b>

#### Convenios de colaboración con otras entidades

ENTIDAD	CONVENIO	INGRESOS	GASTOS	NO PRODUCE CORRIENTE DE BIENES Y SERVICIOS
Danonce	2017-2018	232.254,00	0,00	
Vía Celere- Inductioin	2017-2018	24.000,00	0,00	
Coca Colas -Becas	2017-2018	95.000,00	0,00	
Ikea Iberica	2017-2018	22.400,00	0,00	
Fundación Puig	2018-2010	488.520,00	0,00	
Nesta-Eusic	2018	33.500,00	0,00	
Vía Celere	2018-2019	63.822,00	0,00	
Sociedad Estatal Correos y Telégrafos, S.A.	2018	5.500,00	0,00	

### 4. DESVIACIONES ENTRE PLAN DE ACTUACIÓN Y DATOS REALIZADOS


La desviaciones más significativas de cada partida se explican a continuación:

1. Ayudas monetarias y otros gastos de gestión: En la actividad Emprendedores: Selección y Red (Fellowship) Venture las ayudas monetarias se incluyeron en Arrendamientos y cánones.
2. Gastos de personal: En la actividad Recursos Estratégicos y Captación De Fondos se incluyeron gastos de personal que finalmente fueron atribuidos a la actividad Alianzas Estratégicas con Empresas.
3. Otros gastos de la actividad: En todas las actividades los Servicios profesionales independientes y Otros servicios se han incluido en Arrendamientos y cánones.

  
Fdo.: El Secretario



VºBº El Presidente



Fdo.: El Secretario



VºBº El Presidente

**NOTA 15B. APLICACIÓN DE ELEMENTOS PATRIMONIALES A FINES PROPIOS****Determinación de la base de cálculo y renta a destinar del ejercicio**


RECURSOS	IMPORTE
<b>Resultado contable</b>	-111.308,95
<b>Ajustes (+) del resultado contable</b>	
Dotaciones a la amortización y pérdidas por deterioro del Inmovilizado afecto a las actividades propias	0,00
Gastos comunes y específicos al conjunto de actividades desarrolladas en cumplimiento de fines (excepto dotaciones y pérdidas por deterioro de inmovilizado)	1.423.793,22
Resultado contabilizado directamente en el patrimonio neto como consecuencia de cambios en criterios contables o la subsanación de errores	0,00
<b>Total ajustes (+)</b>	1.423.793,22
<b>Ajustes (-) del resultado contable</b>	
INGRESOS NO COMPUTABLES: Beneficio en venta de inmuebles en los que se realice la actividad propia y bienes y derechos considerados de dotación fundacional	0,00
Resultado contabilizado directamente en el patrimonio neto como consecuencia de cambios en criterios contables o la subsanación de errores	0,00
<b>Total ajustes (-)</b>	0,00
<b>DIFERENCIA: BASE DE CÁLCULO</b>	1.312.484,27
<b>Porcentaje</b>	100,00
<b>Renta a destinar</b>	1.312.484,27

**Recursos aplicados en el ejercicio a cumplimiento de fines**

RECURSOS	IMPORTE
Gastos act. propia devengados en el ejercicio (incluye gastos comunes a la act. propia)	1.423.793,22
Inversiones realizadas en la actividad propia en el ejercicio	0,00
<b>TOTAL RECURSOS DESTINADOS EN EL EJERCICIO</b>	1.423.793,22

**Gastos de administración**

Según los datos declarados por la fundación, no existen gastos de administración especificados en el artículo 33 del Reglamento de fundaciones de competencia estatal, aprobado por Real Decreto 1337/2005 de 11 de noviembre



Fdo.: El Secretario



VºBº El Presidente

**Grado de cumplimiento del destino de rentas e ingresos**

Determinación de cumplimiento del destino de rentas e ingresos

EJERCICIO	EXCEDENTE DEL EJERCICIO	AJUSTES POSITIVOS	AJUSTES NEGATIVOS	BASE DE CÁLCULO	RENTA A DESTINAR	PORCENTAJE A DESTINAR	RECURSOS DESTINADOS A FINES
01/09/2013 - 31/08/2014	0,00	447.807,89	0,00	447.807,89	390.117,12	70,00	390.117,12
01/09/2014 - 31/08/2015	88.456,89	746.859,98	0,00	835.316,76	746.859,88	87,90	746.859,88
01/09/2015 - 31/08/2016	-18.562,48	975.179,04	0,00	956.616,58	966.616,58	100,00	975.179,04
01/09/2016 - 31/08/2017	41.826,46	1.101.164,17	0,00	1.142.990,63	1.142.990,63	100,00	1.101.164,17
01/09/2017 - 31/08/2018	-111.308,95	1.423.793,22	0,00	1.312.484,27	1.312.484,27	100,00	1.423.793,22

Aplicación de los recursos derivados en cumplimiento de fines

EJERCICIO	N-4	N-3	N-2	N-1	N	TOTAL	IMPORTE PENDIENTE
01/09/2013 - 31/08/2014	390.117,12	0,00	0,00	0,00	0,00	390.117,12	0,00
01/09/2014 - 31/08/2015		746.859,88	0,00	0,00	0,00	746.859,88	0,00
01/09/2015 - 31/08/2016			975.179,04	0,00	0,00	975.179,04	0,00
01/09/2016 - 31/08/2017				1.101.164,17	41.826,46	1.142.990,63	0,00
01/09/2017 - 31/08/2018					1.381.966,76	1.381.966,76	0,00



Fdo.: El Secretario

NA

VºBº El Presidente


### Recursos aplicados en el ejercicio

	FONDOS PROPIOS	SUBVEN- CIONES, DONACIONES Y LEGADOS	DEUDA	TOTAL
1. Gastos en cumplimiento de fines				1.423.793,22
2. Inversiones en cumplimiento de fines				0,00
a) Realizadas con fondos propios en el ejercicio	0,00			
b) Deudas canceladas en el ejercicio incurridas en ejercicios anteriores			0,00	
c) Imputación de subvenciones, donaciones y legados de capital procedentes de ejercicios anteriores		0,00		
<b>TOTAL (1+2)</b>				<b>1.423.793,22</b>

### Ajustes positivos del resultado contable

#### GASTOS COMUNES Y ESPECÍFICOS AL CONJUNTO DE ACTIVIDADES DESARROLLADAS EN CUMPLIMIENTO DE FINES (excepto de amortizaciones y deterioro de inmovilizado)

PARTIDA DE RESULTADOS	Nº CUENTA	DETALLE DEL GASTO	CRITERIO DE IMPUTACIÓN A LA ACTIVIDAD PROPIA	IMPORTE
8. Gastos de personal	640	Sueldos y salarios	Imputado el 100% de los gastos	484.165,27
8. Gastos de personal	642	Seguridad Social a cargo de la empresa	Imputado el 100% de los gastos	130.383,28
8. Gastos de personal	649	Otros gastos sociales	Imputado el 100% de los gastos	1.309,00
3. Gastos por ayudas y otros	650	Ayudas Monetarias	Imputado el 100% de los gastos	252.059,76
9. Otros gastos de la actividad	621	Arrendamientos y canones	Imputado el 100% de los gastos	24.995,05
9. Otros gastos de la actividad	623	Servicios de profesionales independientes	Imputado el 100% de los gastos	117.953,80
9. Otros gastos de la actividad	629	Otros servicios	Imputado el 100% de los gastos	412.606,46
9. Otros gastos de la actividad	628	Suministros	Imputado el 100% de los gastos	320,60
		<b>TOTAL</b>		<b>1.423.793,22</b>

  
Fdo.: El Secretario

  
VºBº El Presidente

## Ajustes negativos del resultado contable

### NOTA 16. OPERACIONES CON PARTES VINCULADAS

INEXISTENCIA DE OPERACIONES CON ENTIDADES VINCULADAS

#### 2. Operaciones

Nº	ENTIDAD	DETALLE
1	Ashoka Global	Ashoka Global

Nº	CUANTIFICACIÓN	BENEFICIO O PÉRDIDA	SALDOS PENDIENTES	CORRECCIONES VALORATIVAS	GASTOS DEUDAS INCOBRABLES	SUELDOS, DIETAS Y REMUNERACIONES	ANTICIPOS Y CRÉDITOS CONCEDIDOS
1	0,00	0,00	-56.837,09	0,00	0,00	0,00	0,00
	0,00	0,00	-56.837,09	0,00	0,00	0,00	0,00

I) Identificación de las personas o entidades con las que se han realizado las operaciones, expresando la naturaleza de la relación con cada parte implicada:

La Fundación tiene firmado un convenio con Ashoka Global para participar en sus actividades y programas internacionales. En reciprocidad tiene el compromiso de aportar cada año para su sostenibilidad el 18% de sus gastos directos

II) Detalle de la operación y su cuantificación expresando la política de precios seguida, poniéndola en relación con las que la fundación utiliza respecto a operaciones análogas realizadas con partes que no tengan la consideración de vinculadas. Cuando no existan operaciones análogas realizadas con partes que no tengan la consideración de vinculadas, los criterios o métodos seguidos para determinar la cuantificación de la operación:

La valoración de las operaciones se hace según los mismos criterios que Ashoka Global tiene acordados con las fundaciones Ashoka constituidas en países del mundo.

III) Beneficio o pérdida que la operación haya originado en la fundación y descripción de las funciones y riesgos asumidos por cada parte vinculada respecto de la operación:

La participación de la fundación en los programas de Ashoka Global le ha supuesto a la fundación un ingresos en la cuenta de Perdidas y Ganancias de 184.466,60 euros, mientras que ha contabilizado un gasto de 288.020,94 euros como aportación a Ashoka

IV) Importe de los saldos pendientes, tanto activos como pasivos, sus plazos y condiciones, naturaleza de la contraprestación establecida para su liquidación, agrupando los activos y pasivos por tipo de instrumento financiero (con la estructura que aparece en el balance de la fundación) y garantías otorgadas o recibidas:

Ha fecha 31.08.2018 esta pendiente de pago la cantidad de 56.837,09 euros de Ashoka Global, dicha cantidad será pagara en un corto plazo.


### NOTA 17. OTRA INFORMACIÓN

#### 17.1. Cambios en el órgano de gobierno, dirección y representación

Durante el ejercicio al que corresponden las cuentas anuales, se han producido los siguientes cambios:

Cese de patronos y representantes

PATRONO	FECHA CESE PATRONO	REPRESENTANTE	FECHA CESE REPRESENTANTE



Fdo.: El Secretario



VºBº El Presidente



Juan Bautista Martín Alonso	26/06/2018		
-----------------------------	------------	--	--

Nuevos nombramientos de patronos y representantes

PATRONO	NIF PATRONO	FECHA NOMBRA-MIENTO PATRONO	REPRESEN-TANTE	NIF REPRESENTANTE	FECHA NOMBRA-MIENTO REPRESENTANTE
Helena Guardans	37283325A	26/06/2018			

### 17.2. Autorizaciones del Protectorado

No existen autorizaciones otorgadas por el Protectorado, o solicitadas y pendientes de contestación en el ejercicio

### 17.3. Remuneraciones a miembros del Patronato

Los miembros del Patronato no han percibido ingresos en concepto de sueldos, dietas o remuneración por parte de la Fundación

### 17.4. Anticipos y créditos a miembros del Patronato

Inexistencia de anticipos y créditos concedidos a miembros del Patronato

### 17.5. Pensiones y de seguros de vida de miembros del Patronato

Inexistencia de obligaciones contraídas en materia de pensiones y de seguros de vida respecto de miembros antiguos y actuales del Patronato

### 17.6. Personas empleadas

Número medio de personas empleadas:

13

Número de personas con discapacidad mayor o igual al 33%:

1

Empleados por categorías profesionales:

CATEGORÍA PROFESIONAL	Nº DE HOMBRES	Nº DE MUJERES	TOTAL
COORDINADORA PROYECTOS	2,00	1,00	3,00
DIRECTOR	1,00	0,00	1,00
LICENCIADA	0,00	2,00	2,00
RESP.COMUNICACION	0,00	2,00	2,00
TECNICO ADMINISTRATIVO	0,00	2,00	2,00
TECNICO DE PROYECTOS	1,00	0,00	1,00
<b>TOTAL</b>	<b>4,00</b>	<b>7,00</b>	<b>11,00</b>

### 17.7. Auditoría

Sí se ha realizado auditoría




Fdo.: El Secretario


NA

VºBº El Presidente

Los honorarios totales 4.356,00€.



Fdo.: El Secretario



VºBº El Presidente

**INVENTARIO**

**Bienes y derechos**

Inmovilizado material

CÓDIGO	ELEMENTO	FECHA DE ADQUISICIÓN	VALOR CONTABLE TOTAL	OTRAS VALORACIONES REALIZADAS	DETERIOROS AMORTIZACIONES Y OTRAS PARTIDAS COMPENSATORIAS	CARGAS Y GRAVÁMENES QUE AFECTEN AL ELEMENTO	AFECTACIÓN
217 Equipos para procesos de información	MATERIAL INFORMATICO	25/10/2004	512,62	0,00	512,62	Derecho de uso y habitación	Resto
217 Equipos para procesos de información	ORDENADOR PENTIUM M 15	01/01/2011	1.310,00	0,00	1.310,00	Derecho de uso y habitación	Resto
217 Equipos para procesos de información	ORDENADOR	01/01/2011	447,31	0,00	447,31	Derecho de uso y habitación	Resto
217 Equipos para procesos de información	PORTATIL HP 35015 4200U	22/09/2014	598,95	0,00	598,95	Derecho de uso y habitación	Resto
217 Equipos para procesos de información	IPHONE 6 64GB	16/06/2015	550,00	0,00	550,00	Derecho de uso y habitación	Resto
217 Equipos para procesos de información	PORTATIL - ACER ASPIRE ES 1 -711	18/12/2015	1.056,99	0,00	1.056,99	Derecho de uso y habitación	Resto
217 Equipos para procesos de información	PORTATIL TOSHIBA SATELLITE C70D-C-10W	18/12/2015	545,50	0,00	545,50	Derecho de uso y habitación	Resto
217 Equipos para procesos de información	PORTATIL MSI GP 62 2QE-203XES	17/12/2015	939,50	0,00	939,50	Derecho de uso y habitación	Resto
217 Equipos para procesos de información	PORTATIL WORKSTATION MSI GIP 62 2QE	09/12/2016	1.153,18	0,00	1.153,18	Derecho de uso y habitación	Resto
217 Equipos para procesos de información	ORDENADOR ACER ES-571-744A/15N/17-4510U	25/08/2014	499,00	0,00	499,00	Derecho de uso	Resto

NA

Fdo.: El Secretario

VºBº El Presidente

