

PRESENTACIÓN DE CUENTAS ANUALES

FUNDACIÓN:

ASHOKA-EMPREENDEDORES SOCIALES

CIF:

G83698084

Nº REGISTRO:


690SND

CUENTAS ANUALES DEL EJERCICIO:

01/09/2016 - 31/08/2017



Fdo.: El Secretario



VºBº El Presidente

Informe anual relativo al cumplimiento de los códigos de conducta sobre inversiones financieras temporales del ejercicio económico 01/09/2016 - 31/08/2017

Durante el ejercicio arriba indicado, al que corresponden las cuentas anuales que se presentan, la Fundación ASHOKA-EMPREENDEDORES SOCIALES ha realizado todas las inversiones financieras temporales que se encuentran reflejadas en dichas cuentas conforme a los principios y recomendaciones indicados en los Códigos de conducta aprobados en desarrollo de la disposición adicional quinta del Real Decreto Legislativo 4/2015, de 23 de octubre, por el que se aprueba el texto refundido de la Ley del Mercado de Valores, no habiéndose producido desviaciones* respecto de los criterios contenidos en los códigos citados.

En especial, se han tenido en cuenta los siguientes principios para seleccionar las distintas inversiones financieras:

- Se han establecido sistemas de selección y gestión proporcionados al volumen y naturaleza de las inversiones financieras temporales realizadas.
- Las personas que han realizado las inversiones cuentan con los suficientes conocimientos técnicos y ofrecen suficientes garantías de competencia profesional e independencia.
- Se ha valorado la seguridad, liquidez y rentabilidad de las distintas posibilidades de inversión, vigilando el equilibrio entre estos tres principios, atendiendo a las condiciones del mercado en el momento de la contratación.
- Se han diversificado los riesgos, y al objeto de preservar la liquidez de las inversiones, se han efectuado las inversiones temporales en valores o instrumentos financieros negociados en mercados secundarios oficiales.
- No se han realizado operaciones que respondan un uso meramente especulativo de los recursos financieros, en especial la venta de valores tomados en préstamo al efecto, las operaciones intradía y las operaciones en mercados de futuros y opciones.

MADRID, a 21 de Diciembre de 2017

EL SECRETARIO
Sáenz de Miera de Cárdenas, Ana Rocio

Vº Bº
EL PRESIDENTE
Arango García-Urtiaga, Dña. Maite Luisa

Fdo.:.....

* De haberse producido desviaciones respecto de los criterios contenidos en los Códigos de Conducta aprobados, deberán relacionarse y describirse las operaciones en que se hayan producido tales desviaciones y las razones que en cada caso las justifican.



Fdo.: El Secretario

VºBº El Presidente

BALANCE DE SITUACIÓN**A. ACTIVO**

Nº DE CUENTAS	AGRUPACIÓN	NOTA	EJERCICIO ACTUAL	EJERCICIO ANTERIOR
	A) ACTIVO NO CORRIENTE		4.534,00	58.068,12
20, (280), (2830), (290)	I. Inmovilizado intangible		0,00	0,00
24, (299)	II. Bienes del Patrimonio Histórico		0,00	0,00
21, (281), (2831), (291), 23	III. Inmovilizado material		0,00	0,00
22, (282), (2832), (292)	IV. Inversiones inmobiliarias		0,00	0,00
2503, 2504, 2513, 2514, 2523, 2524, (2593), (2594), (2933), (2934), (2943), (2944), (2953), (2954)	V. Inversiones en entidades del grupo y asociadas a largo plazo		0,00	0,00
2505, 2515, 2525, (2595), 260, 261, 262, 263, 264, 265, 268, (269), 27, (2935), (2945), (2955), (296), (297), (298)	VI. Inversiones financieras a largo plazo	7	4.534,00	8.068,12
474	VII. Activos por impuesto diferido		0,00	0,00
	VIII. Deudores no corrientes		0,00	50.000,00
447	1. Usuarios		0,00	0,00
448	2. Patrocinadores o afiliados		0,00	0,00
440	3. Otros		0,00	50.000,00
	B) ACTIVO CORRIENTE		2.105.941,68	2.424.662,37
30, 31, 32, 33, 34, 35, 36, (39), 407	I. Existencias		0,00	1.960,00
447, 448, (495)	II. Usuarios y otros deudores de la actividad propia	9	1.337.137,69	1.321.499,65
	1. Entidades del grupo		0,00	0,00
	2. Entidades asociadas		0,00	0,00
	3. Otros	9	1.337.137,69	1.321.499,65
430, 431, 432, 433, 434, 435, 436, (437), (490), (493), 440, 441, 446, 449, 460, 464, 470, 471, 472, 558, 544	III. Deudores comerciales y otras cuentas a cobrar		20.675,91	78,90
5303, 5304, 5313, 5314, 5323, 5324, 5333, 5334, 5343, 5344, 5353, 5354, (5393), (5394), 5523, 5524, (5933), (5934), (5943), (5944), (5953), (5954)	IV. Inversiones en entidades del grupo y asociadas a corto plazo		0,00	0,00
5305, 5315, 5325, 5335, 5345, 5355, (5395), 540, 541, 542, 543, 545, 546, 547, 548, (549), 551, 5525, 5590, 565, 566, (5935), (5945), (5955), (596), (597), (598)	V. Inversiones financieras a corto plazo	7	3.534,12	3.534,12
480, 567	VI. Periodificaciones a corto plazo		0,00	12.871,96
57	VII. Efectivo y otros activos líquidos equivalentes		744.593,96	1.084.717,74
	TOTAL ACTIVO (A + B)		2.110.475,68	2.482.730,49

Fdo.: El Secretario

VºBº El Presidente

B. PATRIMONIO NETO Y PASIVO

Nº DE CUENTAS	AGRUPACIÓN	NOTA	EJERCICIO ACTUAL	EJERCICIO ANTERIOR
	A) PATRIMONIO NETO		1.526.892,28	1.662.658,00
	A-1) Fondos propios	11	302.182,20	236.355,74
	I. Dotación fundacional		30.000,00	30.000,00
100	1. Dotación fundacional		30.000,00	30.000,00
(1030), (1040)	2. (Dotación fundacional no exigida)		0,00	0,00
11	II. Reservas		38.748,59	14.748,59
120, (121)	III. Excedentes de ejercicios anteriores		191.607,15	210.169,61
129	IV. Excedente del ejercicio		41.826,46	-18.562,46
130, 131, 132	A-2) Subvenciones, donaciones y legados recibidos		1.224.710,08	1.426.302,26
	A-3). Ajustes en patrimonio neto		0,00	
	B) PASIVO NO CORRIENTE		0,00	0,00
14	I. Provisiones a largo plazo		0,00	0,00
	II. Deudas a largo plazo		0,00	0,00
1605, 170	1. Deudas con entidades de crédito		0,00	0,00
1625, 174	2. Acreedores por arrendamiento financiero		0,00	0,00
1615, 1635, 171, 172, 173, 175, 176, 177, 179, 180, 185	3. Otras deudas a largo plazo		0,00	0,00
1603, 1604, 1613, 1614, 1623, 1624, 1633, 1634	III. Deudas con entidades del grupo y asociadas a largo plazo		0,00	0,00
479	IV. Pasivos por impuesto diferido		0,00	0,00
181	V. Periodificaciones a largo plazo		0,00	0,00
40, 41	VI. Acreedores no corrientes		0,00	0,00
	1. Proveedores		0,00	0,00
	2. Beneficiarios		0,00	0,00
	3. Otros		0,00	0,00
	C) PASIVO CORRIENTE		583.583,40	820.072,49
499, 529	I. Provisiones a corto plazo		0,00	0,00
	II. Deudas a corto plazo	10	355.547,78	556.480,92
5105, 520, 527	1. Deudas con entidades de crédito		0,00	0,00
5125, 524	2. Acreedores por arrendamiento financiero		0,00	0,00
50, 5115, 5135, 5145, 521, 522, 523, 525, 528, 551, 5525, 555, 5565, 5566, 5595, 560, 561	3. Otras deudas a corto plazo		355.547,78	556.480,92
5103, 5104, 5113, 5114, 5123, 5124, 5133, 5134, 5143, 5144, 5523, 5524, 5563, 5564	III. Deudas con entidades del grupo y asociadas a corto plazo		0,00	0,00
412	IV. Beneficiarios-Acreedores		187.095,81	143.546,75
	1. Entidades del grupo		0,00	0,00

Fdo.: El Secretario

VºBº El Presidente

	2. Entidades asociadas		0,00	0,00
	3. Otros		187.095,81	143.546,75
	V. Acreedores comerciales y otras cuentas a pagar		33.389,41	82.469,82
400, 401, 403, 404, 405, (406)	1. Proveedores		0,00	0,00
410, 411, 419, 438, 465, 475, 476, 477	2. Otros acreedores		33.389,41	82.469,82
485, 568	VI. Periodificaciones a corto plazo		7.550,40	37.575,00
	TOTAL PATRIMONIO NETO Y PASIVO (A+B+C)		2.110.475,68	2.482.730,49

Fdo.: El Secretario



VºBº El Presidente



CUENTA DE RESULTADOS

Nº DE CUENTAS	AGRUPACIÓN	NOTA	EJERCICIO ACTUAL	EJERCICIO ANTERIOR
	A. Excedente del ejercicio			
	1. Ingresos de la actividad propia		1.146.228,14	941.498,04
720	a) Cuotas de asociados y afiliados		0,00	0,00
721	b) Aportaciones de usuarios		7.443,96	6.324,96
722, 723	c) Ingresos de promociones, patrocinadores y colaboraciones		0,00	0,00
740, 747, 748	d) Subvenciones, donaciones y legados imputados al excedente del ejercicio		1.138.784,18	935.173,08
728	e) Reintegro de ayudas y asignaciones		0,00	0,00
700, 701, 702, 703, 704, 705, (706), (708), (709)	2. Ventas y otros ingresos de la actividad mercantil	13	3.747,00	19.151,85
	3. Gastos por ayudas y otros		-179.241,07	-227.979,74
(650)	a) Ayudas monetarias	13	-179.241,07	-227.979,74
(651)	b) Ayudas no monetarias		0,00	0,00
(653), (654)	c) Gastos por colaboraciones y del órgano de gobierno		0,00	0,00
(658)	d) Reintegro de subvenciones, donaciones y legados		0,00	0,00
(6930), 71, 7930	4. Variación de existencias de productos terminados y en curso de fabricación		0,00	0,00
73	5. Trabajos realizados por la entidad para su activo		0,00	0,00
(600), (601), (602), 606, (607), 608, 609, 61, (6931), (6932), (6933), 7931, 7932, 7933	6. Aprovisionamientos		0,00	0,00
	7. Otros ingresos de la actividad		0,00	0,00
75	a) Ingresos accesorios y otros de gestión corriente		0,00	0,00
741	b) Subvenciones, donaciones y legados de explotación afectos a la actividad mercantil		0,00	0,00
(64)	8. Gastos de personal	13	-530.623,15	-442.738,38
(62), (631), (634), 636, 639, (655), (694), (695), 794, 7954, (656), (659)	9. Otros gastos de la actividad	13	-393.191,30	-304.460,93
(68)	10. Amortización del inmovilizado		0,00	-3.695,17
	11. Subvenciones, donaciones y legados de capital traspasados al excedente del ejercicio		0,00	0,00
7451, 7461	a) Afectas a la actividad propia		0,00	0,00
7452, 7462	b) Afectas a la actividad mercantil		0,00	0,00
7951, 7952, 7955	12. Excesos de provisiones		0,00	0,00
(690), (691), (692), 770, 771, 772, 790, 791, 792, (670), (671), (672)	13. Deterioro y resultado por enajenaciones del inmovilizado		0,00	0,00

Fdo.: El Secretario

VºBº El Presidente

(678), 778	13 **. Otros resultados		-4.969,05	0,00
	A.1) EXCEDENTE DE LA ACTIVIDAD (1+2+3+4+5+6+7+8+9+10+11+12+13+13**)		41.950,57	-18.224,33
750, 761, 762, 769	14. Ingresos financieros		0,00	49,46
(660), (661), (662), (665), (669)	15. Gastos financieros		0,00	0,00
(663), 763	16. Variación de valor razonable en instrumentos financieros		0,00	0,00
(668), 768	17. Diferencias de cambio		-124,11	-387,59
(666), (667), (673), (675), (696), (697), (698), (699), 766, 773, 775, 796, 797, 798, 799	18. Deterioro y resultado por enajenaciones de instrumentos financieros		0,00	0,00
	19. Imputación de subvenciones, donaciones y legados de carácter financiero		0,00	0,00
7471, 7481	a) Afectas a la actividad propia		0,00	0,00
7472, 7482	b) Afectas a la actividad mercantil		0,00	0,00
	A.2) EXCEDENTE DE LAS OPERACIONES FINANCIERAS (14+15+16+17+18+19)		-124,11	-338,13
	A.3) EXCEDENTE ANTES DE IMPUESTOS (A.1+A.2)		41.826,46	-18.562,46
(6300), 6301, (633), 638	20. Impuestos sobre beneficios		0,00	0,00
	A.4) VARIACIÓN DE PATRIMONIO NETO RECONOCIDA EN EL EXCEDENTE DEL EJERCICIO (A.3+20)		41.826,46	-18.562,46
	B. Ingresos y gastos imputados directamente al patrimonio neto			
	1. Subvenciones recibidas		0,00	0,00
	2. Donaciones y legados recibidos	14	937.192,00	1.492.959,78
	3. Otros ingresos y gastos		0,00	0,00
	4. Efecto impositivo		0,00	0,00
	B.1) VARIACIÓN DE PATRIMONIO NETO POR INGRESOS Y GASTOS RECONOCIDOS DIRECTAMENTE EN EL PATRIMONIO NETO (1+2+3+4)		937.192,00	1.492.959,78
	C) Reclasificaciones al excedente del ejercicio			
	1. Subvenciones recibidas		0,00	0,00
	2. Donaciones y legados recibidos	14	-1.138.784,18	-935.173,08
	3. Otros ingresos y gastos		0,00	0,00
	4. Efecto impositivo		0,00	0,00
	C.1) VARIACIÓN DE PATRIMONIO NETO POR RECLASIFICACIONES AL EXCEDENTE DEL EJERCICIO (1+2+3+4)		-1.138.784,18	-935.173,08
	D) Variación de patrimonio neto por ingresos y gastos imputados directamente al patrimonio neto (B.1+C.1)		-201.592,18	557.786,70
	E) Ajustes por cambios de criterio		0,00	0,00


Fdo.: El Secretario

VºBº El Presidente

	F) Ajustes por errores	2	24.000,00	-1.400,76
	G) Variaciones en la dotación fundacional		0,00	0,00
	H) Otras variaciones		0,00	0,00
	I) RESULTADO TOTAL. VARIACIÓN DEL PATRIMONIO NETO EN EL EJERCICIO (A.4+D+E+F+G+H)		-135.765,72	537.823,48



Fdo.: El Secretario



VºBº El Presidente

MEMORIA MODELO PYMESFL

NOTA 1. ACTIVIDADES FUNDACIONALES

Fines según lo establecido en los estatutos de la Fundación:

La Fundación tiene como finalidad general impulsar el proceso de cambio social apoyando a individuos que luchan por resolver los retos sociales más importantes que vive nuestro país, con las ideas viables e innovadoras, para transformación y desarrollo...

Actividades realizadas en el ejercicio:

La visión de Ashoka es un mundo en el que todas las personas se sientan con la capacidad, el apoyo y la libertad de actuar para mejorar su entorno y ofrecer respuestas a los problemas sociales más urgentes.

Ashoka quiere despertar una actitud solucionadora ("changemaker") para que las personas y entidades sientan que pueden generar un cambio positivo en su entorno.

Para ello:

- Lleva desde 1980 ejemplificando esta actitud changemaker seleccionando a personas innovadoras que están mejorando la vida de millones de personas. Estos son los emprendedores sociales de Ashoka, una red mundial de 3.300 en 90 países, 32 de ellos en España.
- Está trabajando para generar demanda de un modelo educativo donde aprender a ser solucionadores activos sea una prioridad. Para ello cuenta con una red mundial de 260 Escuelas Changemaker, 7 de ellas en España.
- Trabaja con las empresas para que descubran su potencial de ser agentes de cambio a través de sus empleados y de un modelo de negocio unido al impacto social.

Nuestras actividades:

1. EMPRENDEDORES: SELECCIÓN Y RED (FELLOWSHIP)
2. JÓVENES Y EDUCACIÓN
3. DIRECCIÓN Y RECURSOS ESTRATÉGICOS
4. COMUNICACIÓN
5. ALIANZAS
6. GLOBALIZER

Domicilio social:

C/ Alameda, 22
Madrid
28014 Madrid

Lugar donde se desarrollan las actividades si fuera diferente a la sede social:

Loom House,
Calle Fuenterrabia 2,
28014, Madrid

NOTA 2. BASES DE PRESENTACIÓN DE LAS CUENTAS ANUALES

1. Imagen fiel

- Las cuentas reflejan la imagen fiel del patrimonio, de la situación financiera y de los resultados de la entidad, y del grado de cumplimiento de sus actividades, así como de la veracidad de los flujos incorporados en el estado de flujos de efectivo:

2. Principios contables no obligatorios aplicados

- No se han producido cambios en los principios contables

3. Aspectos críticos de la valoración y estimación de la incertidumbre

Fdo.: El Secretario

VºBº El Presidente

- Cuando la dirección sea consciente de la existencia de incertidumbres importantes, relativas a eventos o condiciones que puedan aportar dudas significativas sobre la posibilidad de que la empresa siga funcionando normalmente, procederá a revelarlas en este apartado:
 No hay supuestos claves, ni datos sobre la estimación de la incertidumbre en la fecha de cierre de ejercicio, que lleven asociado un riesgo importante, o puedan suponer cambios significativos en el valor de los activos y pasivos.

- En el caso de que las cuentas no se elaboren bajo el principio de empresa en funcionamiento, tal hecho será objeto de revelación explícita, junto con las hipótesis alternativas sobre las que hayan sido elaboradas, así como las razones por las que la empresa no pueda ser considerada como una empresa en funcionamiento:

La Fundación ha elaborado sus estados financieros bajo el principio de entidad en funcionamiento, sin que exista ningún tipo de riesgo importante que pueda suponer cambios significativos en el valor de los activos o pasivos en el ejercicio siguiente.

4. Comparación de la información

- Se puede realizar la comparación de las cuentas anuales del ejercicio con las del precedente:

6. Elementos recogidos en varias partidas

- No existen elementos patrimoniales que estén registrados en dos o más partidas del Balance:

7. Cambios en criterios contables

- No se han producido cambios en los criterios contables:

8. Corrección de errores

Indicarse la naturaleza del error y del ejercicio en que se produjo:

Corrección 1: Ajuste contra la cuenta 113 Reservas Voluntarias para reconocer un ingreso correspondiente al ejercicio anterior.

Importe de la corrección para cada una de las partidas afectadas en cada uno de los ejercicios presentados:

24.000,00 para el ejercicio 2016. Ajuste en la cuenta de cuenta de Reservas Voluntarias para reconocer el ingreso del año anterior

NOTA 3. EXCEDENTE DEL EJERCICIO

3.1. Partidas del excedente del ejercicio

El análisis de las principales partidas que forman el excedente del ejercicio es el siguiente:

Los ingresos por la actividad propia corresponden a la parte imputable al ejercicio de los programas y convenios firmados con instituciones privadas (889.925,31 euros) y a ingresos recibidos de Ashoka Internacional (256.302,83 euros)

Los ingresos de actividad mercantil provienen de conferencias y cursos en los que han participado empleados y colaboradores de la fundacion.

Los gastos por ayudas son los estipendios reconocidos en el ejercicio a personas y fundaciones miembro de la red de emprendedores sociales de Ashoka. Los gastos de personal refieren a los 9 empleados contratados para el ejercicio de los fines sociales.


En la partida de Otros Gastos incluye gastos de eventos y viajes directamente imputables a su actividad principal (83.749,74euros), contribucion a programas y gastos de Ashoka Internacional (173.526,96 euros) y gastos generales (135.914,60 euros).

PARTIDAS DE GASTOS	IMPORTE
3. Gastos por ayudas y otros	-179.241,07
8. Gastos de personal	-530.623,15
9. Otros gastos de la actividad	-393.191,30
13 ** (GASTOS) Otros resultados	-4.969,05
17. (GASTOS) Diferencias negativas de cambio	-124,11
TOTAL	-1.108.148,68

Fdo.: El Secretario



VºBº El Presidente



PARTIDAS DE INGRESOS	IMPORTE
1. Ingresos de la entidad por la actividad propia	1.146.228,14
2. Ventas e ingresos de la actividad mercantil	3.747,00
TOTAL	1.149.975,14

3.2. Propuesta de aplicación del excedente

La propuesta de aplicación del excedente es la siguiente:

BASE DE REPARTO	IMPORTE
Excedente del ejercicio	41.826,46
Remanente	0,00
Reservas voluntarias	0,00
Otras reservas de libre disposición	0,00
TOTAL	41.826,46

DISTRIBUCIÓN	IMPORTE
A dotación fundacional	0,00
A reservas especiales	0,00
A reservas voluntarias	23.264,00
A compensación de excedentes negativos de ejercicios anteriores	18.562,46
TOTAL	41.826,46

NOTA 4. NORMAS DE REGISTRO Y VALORACIÓN

1. Inmovilizado intangible

INEXISTENCIA DE INMOVILIZADO INTANGIBLE

2. Inmovilizado material

INEXISTENCIA DE INMOVILIZADO MATERIAL

3. Inversiones inmobiliarias

INEXISTENCIA DE INVERSIONES INMOBILIARIAS


4. Bienes integrantes del patrimonio histórico

INEXISTENCIA DE BIENES INTEGRANTES DEL PATRIMONIO HISTÓRICO

5. Permutas

a) Permutas de activos no generador de flujos de efectivo

Durante los ejercicios cerrados a 31/08/2017 y 31/08/2016 no se han llevado a cabo permutas de activos no generadores de flujos de efectivo.



Fdo.: El Secretario



VºBº El Presidente

b) Permutas de activos generador de flujos de efectivo

Durante los ejercicios cerrados a 31/08/2017 y 31/08/2016 no se han llevado a cabo permutas de activos generadores de flujos de efectivo.

6. Instrumentos financieros

Activo

AGRUPACIÓN	IMPORTE
A) Activo no corriente. VI. Inversiones financieras a largo plazo	4.534,00
B) Activo corriente. II. Usuarios y otros deudores de la actividad propia	1.337.137,69
B) Activo corriente. III. Deudores comerciales y otras cuentas a cobrar	20.675,91
B) Activo corriente. V. Inversiones financieras a corto plazo	3.534,12
B) Activo corriente. VII. Efectivo y otros activos líquidos equivalentes	744.593,96

Patrimonio neto y pasivo

AGRUPACIÓN	IMPORTE
C) Pasivo corriente. II. Deudas a corto plazo	355.547,78
C) Pasivo corriente. IV. Beneficiarios-Acreedores	187.095,81
C) Pasivo corriente. V. Acreedores comerciales y otras cuentas a pagar	33.389,41

Criterios empleados para la calificación y valoración de las diferentes categorías de activos financieros y pasivos financieros, así como para el reconocimiento de cambios de valor razonable:

Los instrumentos financieros se clasifican en el momento de su reconocimiento inicial como un activo financiero o un pasivo financieros, de conformidad con el fondo económico del acuerdo contractual y con las definiciones de activo financiero o pasivo financiero.

A efectos de su valoración, los instrumentos financieros se clasifican en las categorías de activos y pasivos financieros mantenidos para negociar, activos y pasivos financieros a valor razonable con cambios en la cuenta de pérdidas y ganancias, préstamos y partidas a cobrar, inversiones mantenidas hasta el vencimiento, activos financieros disponibles para la venta y pasivos financieros a coste amortizado. La clasificación en las categorías anteriores se efectúa atendiendo a las características del instrumento y a las intenciones de la entidad en el momento de su reconocimiento inicial.

Los instrumentos financieros se reconocen cuando la Fundación se convierte en una parte obligada del contrato o negocio jurídico conforme a las disposiciones del mismo.

Las operaciones de compra o venta de activos financieros, instrumentadas mediante contratos convencionales, entendidos por tales, aquellos en los que las obligaciones recíprocas de las partes deben consumarse dentro de un marco temporal establecido por la regulación o por las convenciones de mercado y que no pueden liquidarse por diferencias, se reconocen en la fecha de contratación o liquidación.

Criterios empleados para el registro de la baja de activos financieros y pasivos financieros:

La Fundación da de baja un activo financiero, o parte del mismo, cuando expiran o se han cedido los derechos contractuales sobre los flujos de efectivo del activo financiero, siendo necesario que se hayan transferido de manera sustancial los riesgos y beneficios inherentes a su propiedad.

Cuando el activo financiero se da de baja, la diferencia entre la contraprestación recibida, neta de costes de la transacción atribuibles y el valor de libros del activo financiero, determina la ganancia o pérdida surgida al dar de baja dicho activo y forma parte del resultado del ejercicio.

La Fundación da de baja un pasivo financiero o una parte del mismo cuando ha cumplido con la obligación contenida en el pasivo o bien está legalmente dispensada de la responsabilidad fundamental contenida en el pasivo ya sea en virtud de un proceso judicial o por acuerdo con el acreedor.

7. Créditos y débitos por la actividad propia


Activo corriente

AGRUPACIÓN	IMPORTE
B) Activo corriente. II. Usuarios y otros deudores de la actividad propia	1.337.137,69

Pasivo corriente



Fdo.: El Secretario



VºBº El Presidente

AGRUPACIÓN	IMPORTE
B) Pasivo corriente. IV. Beneficiarios-Acreedores	187.095,81

La presente norma se aplicará a:

a)Créditos por la actividad propia: son los derechos de cobro que se originan en el desarrollo de la actividad propia frente a los beneficiarios, usuarios, patrocinadores y afiliados. Las cuotas, donativos y otras ayudas similares, procedentes de patrocinadores, afiliados u otros deudores, con vencimiento a corto plazo, originan un derecho de cobro que se contabiliza por su valor nominal. Si el vencimiento supera el citado plazo, se reconocerán por su valor actual. La diferencia entre el valor actual y el nominal del crédito se registra como un ingreso financiero en la cuenta de resultados de acuerdo con el criterio del coste amortizado. Los préstamos concedidos en el ejercicio de la actividad propia a tipo de interés cero o por debajo del interés de mercado se contabilizan por su valor razonable. La diferencia entre el valor razonable y el importe entregado se reconoce, en el momento inicial, como un gasto en la cuenta de resultados de acuerdo con su naturaleza. Después de su reconocimiento inicial, la reversión del descuento practicado se contabiliza como un ingreso financiero en la cuenta de resultados.

b)Débitos por la actividad propia: son las obligaciones que se originan por la concesión de ayudas y otras asignaciones a los beneficiarios de la Fundación en cumplimiento de los fines propios.

8. Existencias

INEXISTENCIA DE EXISTENCIAS

9. Transacciones en moneda extranjera

Cuenta de Resultados

AGRUPACIÓN	IMPORTE
17. Diferencias de cambio	-124,11

10. Impuestos sobre beneficios

INEXISTENCIA DE IMPUESTO SOBRE BENEFICIOS

11. Ingresos y gastos

Cuenta de Resultados

AGRUPACIÓN	IMPORTE
A) 1. Ingresos de la actividad propia	1.146.228,14
A) 2. Ventas y otros ingresos de la actividad mercantil	3.747,00
A) 3. Gastos por ayudas y otros	-179.241,07
A) 8. Gastos de personal	-530.623,15
A) 9. Otros gastos de la actividad	-393.191,30
A) 13** Otros resultados	-4.969,05
A) 17. Diferencias de cambio	-124,11
B) 2. Donaciones y legados recibidos	937.192,00
C) 2. Donaciones y legados recibidos	-1.138.784,18
G) Ajustes por errores	24.000,00

a) Ingresos y gastos propios

Los Gastos por ayudas a emprendedores sociales se contabilizan en la cuenta de Perdidas y Ganancias cuando se firma el convenio, reconociendo un pasivo por el valor actual de los compromisos futuros.

Fdo.: El Secretario

VºBº El Presidente

b) Resto de ingresos y gastos

Los ingresos y gastos se contabilizan según el principio del devengo; no obstante, siguiendo un criterio de prudencia, la fundación contabiliza únicamente aquellos ingresos realizados a la fecha de cierre del ejercicio, en tanto que los gastos, riesgos previsibles y las pérdidas, aun las eventuales, se contabilizan tan pronto como sean conocidos.

12. Provisiones y contingencias

INEXISTENCIA DE PROVISIONES Y CONTINGENCIAS

13. Subvenciones, donaciones y legados

Cuenta de Resultados

AGRUPACIÓN	IMPORTE
1.d) Subvenciones imputadas al excedente del ejercicio	1.138.784,18

Patrimonio neto

AGRUPACIÓN	IMPORTE
A-3) Subvenciones, donaciones y legados de capital y otros	1.224.710,08

Las subvenciones contratadas y las donaciones recibidas se imputan al patrimonio neto en el momento de su concesión. Aquellas que no tengan una finalidad específica o pretendan cubrir un déficit de explotación, se reconocen en la cuenta de pérdidas y ganancias como ingresos del ejercicio; mientras que los convenios firmados con una finalidad se reconocen como ingresos de una forma sistemática, periodificándose a lo largo de la vida del convenio para adaptarse al devengo de los gastos subvencionados.

14. Negocios conjuntos

15. Transacciones entre partes vinculadas

NOTA 5. INMOVILIZADO MATERIAL, INTANGIBLE E INVERSIONES INMOBILIARIAS

I. Inmovilizado intangible

INEXISTENCIA DE MOVIMIENTOS EN INMOVILIZADO INTANGIBLE

II. Inmovilizado material

1. No generadores de flujos de efectivos

Coste

DESCRIPCIÓN	SALDO INICIAL	ENTRADAS	SALIDAS	SALDO FINAL
217 Equipos para procesos de información	7.613,05	0,00	0,00	7.613,05
TOTAL	7.613,05	0,00	0,00	7.613,05

Amortizaciones

DESCRIPCIÓN	SALDO INICIAL	ENTRADAS	SALIDAS	SALDO FINAL
217 Equipos para procesos de información	7.613,05	0,00	0,00	7.613,05

Fdo.: El Secretario



VºBº El Presidente



TOTAL	7.613,05	0,00	0,00	7.613,05
--------------	----------	------	------	----------

Deterioros

DESCRIPCIÓN	SALDO INICIAL	ENTRADAS	SALIDAS	SALDO FINAL
217 Equipos para procesos de información	0,00	0,00	0,00	0,00
TOTAL	0,00	0,00	0,00	0,00

Importe, sucesos y circunstancias que han llevado al reconocimiento y revisión de la pérdida por deterioro. Criterio empleado para determinar el valor razonable menos los costes de venta, en su caso, o para determinar el coste de reposición depreciado:

No se han registrado en el ejercicio correcciones valorativas por deterioro de elementos del inmovilizado material.

Totales

DESCRIPCIÓN	SALDO INICIAL	ENTRADAS	SALIDAS	SALDO FINAL
Inmovilizado material NO generadores	0,00	0,00	0,00	0,00

2. Generadores de flujos de efectivos

Coste

DESCRIPCIÓN	SALDO INICIAL	ENTRADAS	SALIDAS	SALDO FINAL
TOTAL	0,00	0,00	0,00	0,00

Amortizaciones

DESCRIPCIÓN	SALDO INICIAL	ENTRADAS	SALIDAS	SALDO FINAL
TOTAL	0,00	0,00	0,00	0,00

Deterioros

DESCRIPCIÓN	SALDO INICIAL	ENTRADAS	SALIDAS	SALDO FINAL
TOTAL	0,00	0,00	0,00	0,00

3. Totales

Totales inmovilizado material

DESCRIPCIÓN	SALDO INICIAL	ENTRADAS	SALIDAS	SALDO FINAL
Inmovilizado material NO generadores	0,00	0,00	0,00	0,00
TOTAL	0,00	0,00	0,00	0,00

4. Información**III. Inversiones inmobiliarias**

INEXISTENCIA DE MOVIMIENTOS EN INVERSIONES INMOBILIARIAS

Totales inmovilizado material, intangible e inversiones inmobiliarias

Fdo.: El Secretario

VºBº El Presidente

DESCRIPCIÓN	SALDO INICIAL	ENTRADAS	SALIDAS	SALDO FINAL
Inmovilizado material NO generadores	0,00	0,00	0,00	0,00
TOTAL	0,00	0,00	0,00	0,00

Arrendamientos financieros y otras operaciones de naturaleza similar sobre activos no corrientes

INEXISTENCIA DE MOVIMIENTOS EN ARRENDAMIENTOS FINANCIEROS Y OTRAS OPERACIONES DE NATURALEZA SIMILAR SOBRE ACTIVOS NO CORRIENTES

NOTA 6. BIENES DEL PATRIMONIO HISTÓRICO

a. Análisis de movimientos del Balance

INEXISTENCIA DE MOVIMIENTOS EN BIENES DE PATRIMONIO HISTÓRICO

b. Otra información

NOTA 7. USUARIOS Y OTROS DEUDORES DE LA ACTIVIDAD PROPIA

Usuarios y otros deudores de la actividad propia

Usuarios

DESCRIPCIÓN	SALDO INICIAL	AUMENTO	DISMINUCIÓN	SALDO FINAL
Entidades asociadas	0,00	0,00	0,00	0,00
Entidades del grupo	0,00	0,00	0,00	0,00
Otras procedencias	1.321.499,65	766.860,97	751.222,93	1.337.137,69
TOTAL	1.321.499,65	766.860,97	751.222,93	1.337.137,69

NOTA 8. BENEFICIARIOS Y ACREEDORES

Beneficiarios y acreedores

Beneficiarios

DESCRIPCIÓN	SALDO INICIAL	AUMENTO	DISMINUCIÓN	SALDO FINAL
Entidades asociadas	0,00	0,00	0,00	0,00
Entidades del grupo	0,00	0,00	0,00	0,00
Otras procedencias	142.469,57	-147.159,87	-191.576,16	186.885,86
TOTAL	142.469,57	-147.159,87	-191.576,16	186.885,86

Acreedores

DESCRIPCIÓN	SALDO INICIAL	AUMENTO	DISMINUCIÓN	SALDO FINAL
Entidades asociadas	0,00	0,00	0,00	0,00
Entidades del grupo	0,00	0,00	0,00	0,00
Otras procedencias	1.077,18	-50.962,56	-50.095,33	209,95

Fdo.: El Secretario

VºBº El Presidente

TOTAL	1.077,18	-50.962,56	-50.095,33	209,95
--------------	----------	------------	------------	--------

NOTA 9. ACTIVOS FINANCIEROS

Instrumentos financieros a largo plazo

CATEGORÍA	INSTRUMENTOS DE PATRIMONIO	VALORES REPRESENTATIVOS DE DEUDA	CRÉDITOS DERIVADOS Y OTROS	TOTAL
Activos financieros a coste	0,00	0,00	4.534,00	4.534,00
Activos financieros a coste amortizado	0,00	0,00	0,00	0,00
Activos financieros mantenidos para negociar	0,00	0,00	0,00	0,00
TOTAL	0,00	0,00	4.534,00	4.534,00

Instrumentos financieros a largo plazo (ejercicio anterior)

CATEGORÍA	INSTRUMENTOS DE PATRIMONIO	VALORES REPRESENTATIVOS DE DEUDA	CRÉDITOS DERIVADOS Y OTROS	TOTAL
Activos financieros a coste	0,00	0,00	58.068,12	58.068,12
Activos financieros a coste amortizado	0,00	0,00	0,00	0,00
Activos financieros mantenidos para negociar	0,00	0,00	0,00	0,00
TOTAL	0,00	0,00	58.068,12	58.068,12

Movimientos en inversiones financieras a largo plazo

Coste

DESCRIPCIÓN	SALDO INICIAL	ENTRADAS	SALIDAS	SALDO FINAL
262 Créditos a largo plazo	7.068,12	0,00	3.534,12	3.534,00
270 Fianzas constituidas a largo plazo	1.000,00	0,00	0,00	1.000,00
440 Deudores	50.000,00	0,00	50.000,00	0,00
TOTAL	58.068,12	0,00	53.534,12	4.534,00

Totales

DESCRIPCIÓN	SALDO INICIAL	ENTRADAS	SALIDAS	SALDO FINAL
Inversiones financieras Largo Plazo	58.068,12	0,00	53.534,12	4.534,00

Instrumentos financieros a corto plazo

CATEGORÍA	INSTRUMENTOS DE PATRIMONIO	VALORES REPRESENTATIVOS DE DEUDA	CRÉDITOS DERIVADOS Y OTROS	TOTAL

Fdo.: El Secretario

VºBº El Presidente