

PRESENTACIÓN DE CUENTAS ANUALES

FUNDACIÓN:

ASHOKA-EMPREENDEDORES SOCIALES

CIF:

G83698084

Nº REGISTRO:

690SND

CUENTAS ANUALES DEL EJERCICIO:

01/09/2015 - 31/08/2016



Fdo.: El Secretario



VºBº El Presidente

Informe anual relativo al cumplimiento de los códigos de conducta sobre inversiones financieras temporales del ejercicio económico 01/09/2015 - 31/08/2016

Durante el ejercicio arriba indicado, al que corresponden las cuentas anuales que se presentan, la Fundación ASHOKA-EMPREENDEDORES SOCIALES ha realizado todas las inversiones financieras temporales que se encuentran reflejadas en dichas cuentas conforme a los principios y recomendaciones indicados en los Códigos de conducta aprobados en desarrollo de la disposición adicional quinta del Real Decreto Legislativo 4/2015, de 23 de octubre, por el que se aprueba el texto refundido de la Ley del Mercado de Valores, no habiéndose producido desviaciones* respecto de los criterios contenidos en los códigos citados.

En especial, se han tenido en cuenta los siguientes principios para seleccionar las distintas inversiones financieras:

- Se han establecido sistemas de selección y gestión proporcionados al volumen y naturaleza de las inversiones financieras temporales realizadas.
- Las personas que han realizado las inversiones cuentan con los suficientes conocimientos técnicos y ofrecen suficientes garantías de competencia profesional e independencia.
- Se ha valorado la seguridad, liquidez y rentabilidad de las distintas posibilidades de inversión, vigilando el equilibrio entre estos tres principios, atendiendo a las condiciones del mercado en el momento de la contratación.
- Se han diversificado los riesgos, y al objeto de preservar la liquidez de las inversiones, se han efectuado las inversiones temporales en valores o instrumentos financieros negociados en mercados secundarios oficiales.
- No se han realizado operaciones que respondan un uso meramente especulativo de los recursos financieros, en especial la venta de valores tomados en préstamo al efecto, las operaciones intradía y las operaciones en mercados de futuros y opciones.

MADRID, a 13 de Febrero de 2017

EL SECRETARIO
ANA ROCIO, SÁENZ DE MIERA DE CÁRDENAS



Vº Bº
EL PRESIDENTE
MAITE LUISA, ARANGO GARCIA-URTIAGA

Fdo.:.....

* De haberse producido desviaciones respecto de los criterios contenidos en los Códigos de Conducta aprobados, deberán relacionarse y describirse las operaciones en que se hayan producido tales desviaciones y las razones que en cada caso las justifican.



BALANCE DE SITUACIÓN

A. ACTIVO

Nº DE CUENTAS	AGRUPACIÓN	NOTA	EJERCICIO ACTUAL	EJERCICIO ANTERIOR
B) ACTIVO CORRIENTE			58.068,12	464.194,84
20, (280), (2830), (290)	I. Inmovilizado intangible		0,00	0,00
240, 241, 242, 243, 244, 249, (299)	II. Bienes del Patrimonio Histórico		0,00	0,00
21, (281), (2831), (291), 23	III. Inmovilizado material	5	0,00	0,00
22, (282), (2832), (292)	IV. Inversiones inmobiliarias		0,00	0,00
2503, 2504, 2513, 2514, 2523, 2524, (2593), (2594), (293), (2943), (2944), (2953), (2954)	V. Inversiones en empresas y entidades del grupo y asociadas a largo plazo		0,00	0,00
2505, 2515, 2525, (2595), 260, 261, 262, 263, 264, 265, 267, 268, (269), 27, (2945), (2955), (297), (298)	VI. Inversiones financieras a largo plazo	7	8.068,12	10.602,24
474	VII. Activos por impuesto diferido		0,00	0,00
	VIII. Deudores no corrientes		50.000,00	453.592,60
447	1. Usuarios		0,00	0,00
448	2. Patrocinadores o afiliados		0,00	0,00
440	3. Otros		50.000,00	453.592,60
B) ACTIVO CORRIENTE			2.424.662,37	1.298.430,30
30, 31, 32, 33, 34, 35, 36, (39), 407	I. Existencias		1.960,00	2.050,00
447, 448, (495)	II. Usuarios y otros deudores de la actividad propia	9	1.321.499,65	651.768,31
	1. Entidades del grupo		0,00	0,00
	2. Entidades asociadas		0,00	0,00
	3. Otros	9	1.321.499,65	651.768,31
430, 431, 432, 433, 434, 435, 436, (437), (490), (493), 440, 441, 446, 449, 460, 464, 470, 471, 472, 558, 544	III. Deudores comerciales y otras cuentas a cobrar		78,90	169,42
5303, 5304, 5313, 5314, 5323, 5324, 5333, 5334, 5343, 5344, 5353, 5354, (5393), (5394), 5523, 5524, (593), (5943), (5944), (5953), (5954)	IV. Inversiones en entidades del grupo y asociadas a corto plazo		0,00	0,00
5305, 5315, 5325, 5335, 5345, 5355, (5395), 540, 541, 542, 543, 545, 546, 547, 548, (549), 551, 5525, 5590, 5593, 565, 566, (5945), (5955), (597), (598)	V. Inversiones financieras a corto plazo	7	3.534,12	5.534,12
480, 567	VI. Periodificaciones a corto plazo		12.871,96	0,00
57	VII. Efectivo y otros activos líquidos equivalentes		1.084.717,74	638.908,45
TOTAL ACTIVO (A + B)			2.482.730,49	1.762.625,14

[Firma manuscrita]

N.A

Fdo.: El Secretario

VºBº El Presidente

B. PATRIMONIO NETO Y PASIVO

N° DE CUENTAS	AGROPACION	NOTA	EJERCICIO ACTUAL	EJERCICIO ANTERIOR
	A) PATRIMONIO NETO		1.662.658,00	1.124.834,52
	A-1) Fondos propios		236.355,74	256.318,96
	I. Dotación fundacional / Fondo social		30.000,00	30.000,00
100, 101	1. Dotación fundacional / Fondo social		30.000,00	30.000,00
(103), (104)	2. Dotación fundacional no exigida / Fondo social no exigido		0,00	0,00
111, 113, 114, 115	II. Reservas		14.748,59	16.149,35
120, (121)	III. Excedentes de ejercicios anteriores		210.169,61	121.712,73
129	IV. Excedente del ejercicio		-18.562,46	88.456,88
130, 131, 132	A-2) Subvenciones, donaciones y legados recibidos		1.426.302,26	868.515,56
	B) PASIVO NO CORRIENTE		0,00	156.613,18
14	I. Provisiones a largo plazo		0,00	0,00
	II. Deudas a largo plazo		0,00	156.613,18
1605, 170	1. Deudas con entidades de crédito		0,00	0,00
1625, 174	2. Acreedores por arrendamiento financiero		0,00	0,00
1615, 1635, 171, 172, 173, 175, 176, 177, 179, 180, 185, 189	3. Otras deudas a largo plazo		0,00	156.613,18
1603, 1604, 1613, 1614, 1623, 1624, 1633, 1634	III. Deudas con entidades del grupo y asociadas a largo plazo		0,00	0,00
479	IV. Pasivos por impuesto diferido		0,00	0,00
181	V. Periodificaciones a largo plazo		0,00	0,00
40, 41	VI. Acreedores no corrientes		0,00	0,00
	1. Proveedores		0,00	0,00
	2. Beneficiarios		0,00	0,00
	1. Otros		0,00	0,00
	C) PASIVO CORRIENTE		820.072,49	481.177,44
499, 529	I. Provisiones a corto plazo		0,00	0,00
	II. Deudas a corto plazo		556.480,92	444.828,29
5105, 520, 527	1. Deudas con entidades de crédito		0,00	0,00
5125, 524	2. Acreedores por arrendamiento financiero		0,00	0,00
500, 505, 506, 509, 5115, 5135, 5145, 521, 522, 523, 525, 528, 551, 5525, 5530, 5532, 555, 5565, 5566, 5595, 5598, 560, 561, 569	3. Otras deudas a corto plazo		556.480,92	444.828,29
5103, 5104, 5113, 5114, 5123, 5124, 5133, 5134, 5143, 5144, 5523, 5524, 5563, 5564	III. Deudas con entidades del grupo y asociadas a corto plazo		0,00	0,00
412	IV. Beneficiarios-Acreedores		143.546,75	0,00
	1. Entidades del grupo		0,00	0,00
	2. Entidades asociadas		0,00	0,00

Fdo.: El Secretario

VºBº El Presidente

	3. Otros		143.546,75	0,00
	V. Acreedores comerciales y otras cuentas a pagar		82.469,82	36.349,15
400, 401, 403, 404, 405, (406)	1. Proveedores		0,00	0,00
410, 411, 419, 438, 465, 466, 475, 476, 477	2. Otros acreedores		82.469,82	36.349,15
485, 568	VI. Periodificaciones a corto plazo		37.575,00	0,00
	TOTAL PATRIMONIO NETO (PASIVO) (S/)		2.482.730,49	1.762.625,14



Fdo.: El Secretario



V°B° El Presidente

CUENTA DE RESULTADOS

Nº DE CUENTAS	AGRUPACIÓN	NOTA	EJERCICIO ACTUAL	EJERCICIO ANTERIOR
	A. Excedente del ejercicio			
	1. Ingresos de la actividad propia		941.498,04	864.795,76
720	a) Cuotas de asociados y afiliados		0,00	970,07
721	b) Aportaciones de usuarios		6.324,96	6.219,66
722, 723	c) Ingresos de promociones, patrocinadores y colaboraciones		0,00	0,00
740, 747, 748	d) Subvenciones, donaciones y legados imputados al excedente del ejercicio	14	935.173,08	857.606,03
728	e) Reintegro de ayudas y asignaciones		0,00	0,00
700, 701, 702, 703, 704, 705, (706), (708), (709)	2. Ventas e ingresos de la actividad mercantil	13	19.151,85	0,00
	3. Gastos por ayudas y otros		-227.979,74	-80.853,10
(650)	a) Ayudas monetarias	13	-227.979,74	-80.853,10
(651)	b) Ayudas no monetarias		0,00	0,00
(653), (654)	c) Gastos por colaboraciones y del órgano de gobierno		0,00	0,00
(658)	d) Reintegro de subvenciones, donaciones y legados		0,00	0,00
(6930), 71, 7930	4. Variación de existencias de productos terminados y en curso de fabricación		0,00	0,00
73	5. Trabajos realizados por la entidad para su activo		0,00	0,00
(600), (601), (602), 6060, 6061, 6062, 6080, 6081, 6082, 6090, 6091, 6092, 610, 611, 612, (607), (6931), (6932), (6933), 7931, 7932, 7933	6. Aprovisionamientos		0,00	0,00
	7. Otros ingresos de la actividad		0,00	0,00
75	a) Ingresos accesorios y otros de gestión corriente		0,00	0,00
741	b) Subvenciones, donaciones y legados de explotación afectos a la actividad mercantil		0,00	0,00
(640), (641), (642), (643), (644), (649), 7950	8. Gastos de personal	13	-442.738,38	-386.357,33
(62), (631), (634), 636, 639, (655), (694), (695), 794, 7954, (656), (659)	9. Otros gastos de la actividad	13	-304.460,93	-279.649,45
(68)	10. Amortización del inmovilizado		-3.695,17	-1.647,95
	11. Subvenciones, donaciones y legados de capital transferidos al excedente del ejercicio		0,00	0,00
7451, 7461	a) Afectas a la actividad propia		0,00	0,00
7452, 7462	b) Afectas a la actividad mercantil		0,00	0,00
7951, 7952, 7955, 7956	12. Excesos de provisiones		0,00	0,00

Fdo.: El Secretario

VºBº El Presidente

(690), (691), (692), 770, 771, 772, 790, 791, 792, (670), (671), (672)	10. Deterioro y resultado por revaloraciones de Inmovilizado		0,00	0,00
774	11. Diferencia negativa de compilaciones de negocio		0,00	0,00
(678), 778	13 **. Otros resultados		0,00	0,00
	A.1) EXCEDENTE DE LA ACTIVIDAD		-18.224,33	116.287,93
760, 761, 762, 767, 769	14. Ingresos financieros		49,46	46,77
(660), (661), (662), (664), (665), (669)	15. Gastos financieros		0,00	0,00
(663), 763	16. Variación de valor razonable en instrumentos financieros		0,00	0,00
(668), 768	17. Diferencias de cambio		-387,59	-27.877,82
(666), (667), (673), (675), (696), (697), (698), (699), 766, 773, 775, 796, 797, 798, 799	18. Deterioro y resultado por revaloraciones de Instrumentos Financieros		0,00	0,00
	19. Imputación de subvenciones, donaciones y legados de carácter financiero		0,00	0,00
7481	a) Afectas a la actividad propia		0,00	0,00
7482	b) Afectas a la actividad mercantil		0,00	0,00
	A.2) EXCEDENTE DE LAS OPERACIONES FINANCIERAS (14-15-16-17-18-19)		-338,13	-27.831,05
	A.3) EXCEDENTE ANTES DE IMPUESTOS (A.1+A.2)		-18.562,46	88.456,88
(6300), 6301, (633), 638	20. Impuestos sobre beneficios		0,00	0,00
	A.4) VARIACIÓN DE PATRIMONIO NETO RECONOCIDA EN EL EXCEDENTE DEL EJERCICIO (A.3+20)		-18.562,46	88.456,88
	B. Ingresos y gastos imputados directamente al patrimonio neto			
	1. Subvenciones recibidas		0,00	0,00
	2. Donaciones y legados recibidos	14	1.492.959,78	1.161.372,89
	3. Otros ingresos y gastos		0,00	0,00
	4. Efecto impositivo		0,00	0,00
	B.1) VARIACIÓN DE PATRIMONIO NETO POR INGRESOS Y GASTOS RECONOCIDOS DIRECTAMENTE EN EL PATRIMONIO NETO (1+2+3+4)		1.492.959,78	1.161.372,89
	C) Reclasificaciones al excedente del ejercicio			
	1. Subvenciones recibidas		0,00	0,00
	2. Donaciones y legados recibidos	14	-935.173,08	-760.879,80
	3. Otros ingresos y gastos		0,00	0,00
	4. Efecto impositivo		0,00	0,00
	C.1) VARIACIÓN DE PATRIMONIO NETO POR RECLASIFICACIONES AL EXCEDENTE DEL EJERCICIO (1+2+3+4)		-935.173,08	-760.879,80

Anal
Enc

MA


Fdo.: El Secretario

VºBº El Presidente

	D) Variación de patrimonio neto por ingresos o gastos imputados directamente al patrimonio neto (B-C-I)		557.786,70	400.493,09
	E) Ajustes por cambios de criterio		0,00	0,00
	F) Ajustes por errores	2	-1.400,76	0,00
	G) Variaciones en la dotación fundacional o fondo social		0,00	0,00
	H) Otras variaciones		0,00	0,00
	I) RESULTADO TOTAL VARIACIÓN DEL PATRIMONIO NETO EN EL EJERCICIO (A.4+D+E+F+G+H)		537.823,48	488.949,97



Fdo.: El Secretario



VºBº El Presidente

MEMORIA MODELO PYMESFL

NOTA 1. ACTIVIDADES FUNDACIONALES

Fines según lo establecido en los estatutos de la Fundación:

La Fundación tiene como finalidad general impulsar el proceso de cambio social apoyando a individuos que luchan por resolver los retos sociales más importantes que vive nuestro país, con las ideas viables e innovadoras, para transformación y desarrollo...

Actividades realizadas en el ejercicio:

La visión de Ashoka es un mundo en el que todas las personas se sientan con la capacidad, el apoyo y la libertad de actuar para mejorar su entorno y ofrecer respuestas a los problemas sociales más urgentes.

Ashoka quiere despertar una actitud solucionadora ("changemaker") para que las personas y entidades sientan que pueden generar un cambio positivo en su entorno.

Para ello:

- Lleva desde 1980 ejemplificando esta actitud changemaker seleccionando a personas innovadoras que están mejorando la vida de millones de personas. Estos son los emprendedores sociales de Ashoka, una red mundial de 3.300 en 90 países, 32 de ellos en España.
- Está trabajando para generar demanda de un modelo educativo donde aprender a ser solucionadores activos sea una prioridad. Para ello cuenta con una red mundial de 260 Escuelas Changemaker, 7 de ellas en España.
- Trabaja con las empresas para que descubran su potencial de ser agentes de cambio a través de sus empleados y de un modelo de negocio unido al impacto social.

Nuestras actividades:

1. EMPRENDEDORES: SELECCIÓN Y RED (FELLOWSHIP)
2. JÓVENES Y EDUCACIÓN
3. DIRECCIÓN Y RECURSOS ESTRATÉGICOS
4. COMUNICACIÓN

Domicilio social:

C/ Alameda, 22
Madrid
28014 Madrid

Lugar donde se desarrollan las actividades si fuera diferente a la sede social:

Loom House,
Calle Fuenterrabia 2,
28014, Madrid

NOTA 2. BASES DE PRESENTACIÓN DE LAS CUENTAS ANUALES

A. Imagen fiel

- Las cuentas muestran la imagen fiel, NO existiendo razones excepcionales por las que para mostrar la misma no se han aplicado disposiciones legales en materia contable:

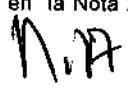

B. Principios contables no obligatorios aplicados

C. Aspectos críticos de la valoración y estimación de la incertidumbre

D. Comparación de la información

- Razones excepcionales que justifican la modificación de la estructura del Balance y de la Cuenta de Resultados del ejercicio anterior:

La Cuenta de Resultados del ejercicio 2014-2015 se ha modificado con motivo de la reclasificación de los estipendios a emprendedores sociales que venían considerándose como gastos por servicios exteriores en vez de gastos por ayudas monetarias, según se describe en la Nota 2.G de



Fdo.: El Secretario

VºBº El Presidente

Corrección de Errores. Este reclasificación no tiene impacto en la estructura del Balance y se hace para facilitar la comparación de los datos entre ejercicios.

E. Elementos recogidos en varias partidas

- No existen elementos patrimoniales que estén registrados en dos o más partidas del Balance:

F. Cambios en criterios contables

- En las cuentas se han aplicado los principios contables obligatorios:

G. Corrección de errores

Indicarse la naturaleza del error y del ejercicio en que se produjo:

Corrección 1: Reclasificación en la Cuenta de Resultados del ejercicio 2014-2015 de los gastos por estipendios que se han contabilizado en la cuenta "3. a) Gastos por Ayudas, Ayudas Monetarias" en vez de la cuenta "9. Otros gastos por actividad" como se hecho en el presente ejercicio

Corrección 2 y 3: Ajuste contra la cuenta 113 Reservas Voluntarias para reconocer la devolución de una fianza contabilizada erróneamente como gasto y regularizar el saldo de la cuenta Hacienda Publica Retenciones

Importe de la corrección para cada una de las partidas afectadas en cada uno de los ejercicios presentados:

80.653,10 para el ejercicio 2015. Reclasificación de Cuenta de Resultados para contabilizar los gastos por estipendios

1.000,00 para el ejercicio 2015. Ajuste en la cuenta de cuenta de Reservas Voluntarias para reconocer la devolución de una fianza

400,76 para el ejercicio 2015. Ajuste en la cuenta de Reservas Voluntarias para regularizar la cuenta de Hacienda Publica, Retenciones

NOTA 3. EXCEDENTE DEL EJERCICIO

3.1. Principales partidas del excedente del ejercicio

El análisis de las principales partidas que forman el excedente del ejercicio es el siguiente:

Los ingresos por la actividad propia corresponden a la parte imputable al ejercicio de los programas y convenios firmados con instituciones privadas (812.876,59 euros) y a ingresos recibidos de Ashoka Internacional (128.621,45 euros)

Los ingresos de actividad mercantil provienen de conferencias y cursos en los que han participado empleados y colaboradores de la fundacion.

Los gastos por ayudas son los estipendios reconocidos en el ejercicio a personas y fundaciones miembro de la red de emprendedores sociales de Ashoka. Los gastos de personal refieren a los 8 empleados contratados para el ejercicio de los fines sociales.

En la partida de Otros Gastos incluye gastos de eventos y viajes directamente imputables a su actividad principal (92.541,83 euros), contribucion a programas y gastos de Ashoka Internacional (118.593,17) y gastos generales (93.325,93 euros).

PARTIDAS DE GASTOS		IMPORTE
3. Gastos por ayudas y otros		-227.979,74
8. Gastos de personal		-442.738,38
9. Otros gastos de la actividad		-304.460,93
10. Amortización del inmovilizado		-3.695,17
17. (GASTOS) Diferencia negativa de cambio		-387,59
TOTAL		-979.261,81

PARTIDAS DE INGRESOS		IMPORTE
1. Ingresos de la entidad por la actividad propia		941.498,04
2. Ventas e ingresos de la actividad mercantil		19.151,85
13. Ingresos financieros		49,46
TOTAL		960.699,35

[Handwritten signature]

[Handwritten signature]

Fdo.: El Secretario

VºBº El Presidente

3.2. Propuesta de aplicación del excedente

La propuesta de aplicación del excedente es la siguiente:

BASE DE REPARTO	IMPORTE
Excedente del ejercicio	-18.562,46
Excedente de ejercicios anteriores	210.169,61
Reservas	14.748,59
TOTAL	206.355,74

DISTRIBUCIÓN	IMPORTE
A dotación fundacional	0,00
A remanente (120)	216.276,59
A reservas (113, 114)	14.748,59
A excedentes negativos de ejercicios anteriores (121)	-24.669,44
TOTAL	206.355,74

NOTA 4. NORMAS DE REGISTRO Y VALORACIÓN

1. Inmovilizado intangible

INEXISTENCIA DE INMOVILIZADO INTANGIBLE

2. Inmovilizado material

INEXISTENCIA DE INMOVILIZADO MATERIAL

3. Inversiones inmobiliarias

INEXISTENCIA DE INVERSIONES INMOBILIARIAS

4. Bienes integrantes del patrimonio histórico

INEXISTENCIA DE BIENES INTEGRANTES DEL PATRIMONIO HISTÓRICO

5. Permutas

a) Permutas de activos no generador de flujos de efectivo

Durante los ejercicios cerrados a 31/08/2016 y 31/08/2015 no se han llevado a cabo permutas de activos no generadores de flujos de efectivo.


b) Permutas de activos generador de flujos de efectivo

Durante los ejercicios cerrados a 31/08/2016 y 31/08/2015 no se han llevado a cabo permutas de activos generadores de flujos de efectivo.

6. Instrumentos financieros

Activo

AGRUPACIÓN	IMPORTE
A) Activo no corriente. VI. Inversiones financieras a largo plazo	8.068,12



Fdo.: El Secretario



VºBº El Presidente

B) Activo corriente. V. Inversiones financieras a corto plazo	3.534,12
---	----------

Patrimonio neto y pasivo

AGRUPACIÓN	IMPORTE
C) Pasivo corriente. II. Deudas a corto plazo	556.480,92

Criterios empleados para la calificación y valoración de las diferentes categorías de activos financieros y pasivos financieros, así como para el reconocimiento de cambios de valor razonable:

Los instrumentos financieros se clasifican en el momento de su reconocimiento inicial como un activo financiero o un pasivo financieros, de conformidad con el fondo económico del acuerdo contractual y con las definiciones de activo financiero o pasivo financiero.

A efectos de su valoración, los instrumentos financieros se clasifican en las categorías de activos y pasivos financieros mantenidos para negociar, activos y pasivos financieros a valor razonable con cambios en la cuenta de pérdidas y ganancias, préstamos y partidas a cobrar, inversiones mantenidas hasta el vencimiento, activos financieros disponibles para la venta y pasivos financieros a coste amortizado. La clasificación en las categorías anteriores se efectúa atendiendo a las características del instrumento y a las intenciones de la entidad en el momento de su reconocimiento inicial.

Los instrumentos financieros se reconocen cuando la Fundación se convierte en una parte obligada del contrato o negocio jurídico conforme a las disposiciones del mismo.

Las operaciones de compra o venta de activos financieros, instrumentadas mediante contratos convencionales, entendidos por tales, aquellos en los que las obligaciones recíprocas de las partes deben consumarse dentro de un marco temporal establecido por la regulación o por las convenciones de mercado y que no pueden liquidarse por diferencias, se reconocen en la fecha de contratación o liquidación.

Criterios empleados para el registro de la baja de activos financieros y pasivos financieros:

La Fundación da de baja un activo financiero, o parte del mismo, cuando expiran o se han cedido los derechos contractuales sobre los flujos de efectivo del activo financiero, siendo necesario que se hayan transferido de manera sustancial los riesgos y beneficios inherentes a su propiedad.

Cuando el activo financiero se da de baja, la diferencia entre la contraprestación recibida, neta de costes de la transacción atribuibles y el valor de libros del activo financiero, determina la ganancia o pérdida surgida al dar de baja dicho activo y forma parte del resultado del ejercicio.

La Fundación da de baja un pasivo financiero o una parte del mismo cuando ha cumplido con la obligación contenida en el pasivo o bien está legalmente dispensada de la responsabilidad fundamental contenida en el pasivo ya sea en virtud de un proceso judicial o por acuerdo con el acreedor.

7. Créditos y débitos

Activo corriente

AGRUPACIÓN	IMPORTE
II. Usuarios y otros deudores de la actividad propia	1.321.499,65

La presente norma se aplicará a:


a)Créditos por la actividad propia: son los derechos de cobro que se originan en el desarrollo de la actividad propia frente a los beneficiarios, usuarios, patrocinadores y afiliados. Las cuotas, donativos y otras ayudas similares, procedentes de patrocinadores, afiliados u otros deudores, con vencimiento a corto plazo, originan un derecho de cobro que se contabiliza por su valor nominal. Si el vencimiento supera el citado plazo, se reconocerán por su valor actual. La diferencia entre el valor actual y el nominal del crédito se registra como un ingreso financiero en la cuenta de resultados de acuerdo con el criterio del coste amortizado. Los préstamos concedidos en el ejercicio de la actividad propia a tipo de interés cero o por debajo del interés de mercado se contabilizan por su valor razonable. La diferencia entre el valor razonable y el importe entregado se reconoce, en el momento inicial, como un gasto en la cuenta de resultados de acuerdo con su naturaleza. Después de su reconocimiento inicial, la reversión del descuento practicado se contabiliza como un ingreso financiero en la cuenta de resultados.

b)Débitos por la actividad propia: son las obligaciones que se originan por la concesión de ayudas y otras asignaciones a los beneficiarios de la Fundación en cumplimiento de los fines propios.

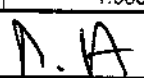
8. Existencias

Activo corriente

AGRUPACIÓN	IMPORTE
I. Existencias	1.960,00



Fdo.: El Secretario



VºBº El Presidente

Existencias no generadoras de flujos de efectivo:

Los anticipos a proveedores a cuenta de suministros futuros de existencias se valoran por su coste.

Existencias generadoras de flujos de efectivo:

Durante los ejercicios cerrados a 31/08/2016 y 31/08/2015 no se han registrado existencias generadoras de flujos de efectivo.

9. Transacciones en moneda extranjera

Cuenta de Resultados

AGRUPACION	IMPORTE
16. Diferencias de cambio	-387,59

10. Impuestos sobre beneficios

INEXISTENCIA DE IMPUESTO SOBRE BENEFICIOS

11. Ingresos y gastos

Cuenta de Resultados

AGRUPACION	IMPORTE
A) 1. Ingresos de la actividad propia	941.498,04
A) 1*. Ventas e ingresos de la actividad mercantil	19.151,85
A) 2. Gastos por ayudas y otros	-227.979,74
A) 7. Gastos de personal	-442.738,38
A) 8. Otros gastos de la actividad	-304.460,93
A) 9. Amortización del Inmovilizado	-3.695,17
A) 13. Ingresos financieros	49,46
A) 16. Diferencias de cambio	-387,59
B) 2. Donaciones y legados recibidos	1.492.959,78
C) 2: Donaciones y legados recibidos	-935.173,08
F) Ajustes por errores	-1.400,76

a) Ingresos y gastos propios

Los Gastos por ayudas a emprendedores sociales se contabilizan en la cuenta de Perdidas y Ganancias cuando se firma el convenio, reconociendo un pasivo por el valor actual de los compromisos futuros..

b) Resto de ingresos y gastos

Los ingresos y gastos se contabilizan según el principio del devengo; no obstante, siguiendo un criterio de prudencia, la fundación contabiliza únicamente aquellos ingresos realizados a la fecha de cierre del ejercicio, en tanto que los gastos, riesgos previsibles y las pérdidas, aun las eventuales, se contabilizan tan pronto como sean conocidos.

12. Provisiones y contingencias

INEXISTENCIA DE PROVISIONES Y CONTINGENCIAS

14. Subvenciones, donaciones y legados

Cuenta de Resultados




Fdo.: El Secretario

VºBº El Presidente

AGRUPACIÓN	IMPORTE
1.d) Subvenciones, donaciones y legados imputados al excedente del ejercicio	935.173,08

Patrimonio neto

AGRUPACIÓN	IMPORTE
A-3) Subvenciones, donaciones y legados de capital y otros	1.426.302,26

Las subvenciones contratadas y las donaciones recibidas se imputan al patrimonio neto en el momento de su concesión. Aquellas que no tengan una finalidad específica o pretendan cubrir un déficit de explotación, se reconocen en la cuenta de pérdidas y ganancias como ingresos del ejercicio; mientras que los convenios firmados con una finalidad se reconocen como ingresos de una forma sistemática, periodificándose a lo largo de la vida del convenio para adaptarse al devengo de los gastos subvencionados.

17. Negocios conjuntos

18. Criterios empleados en transacciones entre partes vinculadas

NOTA 5. INMOVILIZADO MATERIAL, INTANGIBLE E INVERSIONES INMOBILIARIAS

I. Inmovilizado intangible

INEXISTENCIA DE MOVIMIENTOS EN INMOVILIZADO INTANGIBLE

II. Inmovilizado material

1. No generadores de flujos de efectivos

Coste

DESCRIPCIÓN	SALDO INICIAL	ENTRADAS	SALIDAS	SALDO FINAL
217 Equipos para procesos de información	3.917,88	3.695,17	0,00	7.613,05
TOTAL	3.917,88	3.695,17	0,00	7.613,05

Amortizaciones

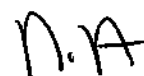
DESCRIPCIÓN	SALDO INICIAL	ENTRADAS	SALIDAS	SALDO FINAL
217 Equipos para procesos de información	3.917,88	3.695,17	0,00	7.613,05
TOTAL	3.917,88	3.695,17	0,00	7.613,05

Deterioros

DESCRIPCIÓN	SALDO INICIAL	ENTRADAS	SALIDAS	SALDO FINAL
217 Equipos para procesos de información	0,00	0,00	0,00	0,00
TOTAL	0,00	0,00	0,00	0,00

Importe, sucesos y circunstancias que han llevado al reconocimiento y revisión de la pérdida por deterioro. Criterio empleado para determinar el valor razonable menos los costes de venta, en su caso, o para determinar el coste de reposición depreciado:

No se han registrado en el ejercicio correcciones valorativas por deterioro de elementos del inmovilizado material.

Fdo.: El Secretario

VºBº El Presidente

Totales

DESCRIPCIÓN	SALDO INICIAL	ENTRADAS	SALIDAS	SALDO FINAL
Inmovilizado material NO generadores	0,00	0,00	0,00	0,00

2. Generadores de flujos de efectivos

Coste

DESCRIPCIÓN	SALDO INICIAL	ENTRADAS	SALIDAS	SALDO FINAL
TOTAL	0,00	0,00	0,00	0,00

Amortizaciones

DESCRIPCIÓN	SALDO INICIAL	ENTRADAS	SALIDAS	SALDO FINAL
TOTAL	0,00	0,00	0,00	0,00

Deferidos

DESCRIPCIÓN	SALDO INICIAL	ENTRADAS	SALIDAS	SALDO FINAL
TOTAL	0,00	0,00	0,00	0,00

3. Totales

Totales inmovilizado material

DESCRIPCIÓN	SALDO INICIAL	ENTRADAS	SALIDAS	SALDO FINAL
Inmovilizado material NO generadores	0,00	0,00	0,00	0,00
TOTAL	0,00	0,00	0,00	0,00

4. Información

III. Inversiones inmobiliarias

INEXISTENCIA DE MOVIMIENTOS EN INVERSIONES INMOBILIARIAS

Totales inmovilizado material, intangible e inversiones inmobiliarias


DESCRIPCIÓN	SALDO INICIAL	ENTRADAS	SALIDAS	SALDO FINAL
Inmovilizado material NO generadores	0,00	0,00	0,00	0,00
TOTAL	0,00	0,00	0,00	0,00

Arrendamientos financieros y otras operaciones de naturaleza similar sobre activos no corrientes

INEXISTENCIA DE MOVIMIENTOS EN ARRENDAMIENTOS FINANCIEROS Y OTRAS OPERACIONES DE NATURALEZA SIMILAR SOBRE ACTIVOS NO CORRIENTES

NOTA 6. BIENES DEL PATRIMONIO HISTÓRICO

a. Análisis de movimientos del Balance




Fdo.: El Secretario

VºBº El Presidente

INEXISTENCIA DE MOVIMIENTOS EN BIENES DE PATRIMONIO HISTÓRICO

b. Otra información

NOTA 7. ACTIVOS FINANCIEROS

Instrumentos financieros a largo plazo

CATEGORÍA	INSTRUMENTOS DE PATRIMONIO	VALORES REPRESENTATIVOS DE DEUDA	CRÉDITOS DERIVADOS Y OTROS	TOTAL
Activos financieros mantenidos para negociar	0,00	0,00	0,00	0,00
Activos financieros a coste amortizado	0,00	0,00	0,00	0,00
Activos financieros a coste	0,00	0,00	8.068,12	8.068,12
TOTAL	0,00	0,00	8.068,12	8.068,12

Instrumentos financieros a largo plazo (ejercicio anterior)

CATEGORÍA	INSTRUMENTOS DE PATRIMONIO	VALORES REPRESENTATIVOS DE DEUDA	CRÉDITOS DERIVADOS Y OTROS	TOTAL
Activos financieros mantenidos para negociar	0,00	0,00	0,00	0,00
Activos financieros a coste amortizado	0,00	0,00	0,00	0,00
Activos financieros a coste	0,00	0,00	10.602,24	10.602,24
TOTAL	0,00	0,00	10.602,24	10.602,24

Movimientos en inversiones financieras a largo plazo

Coste

DESCRIPCIÓN	SALDO INICIAL	ENTRADAS	SALIDAS	SALDO FINAL
262 Créditos a largo plazo	9.602,24	7.068,12	9.602,24	7.068,12
270 Fianzas constituidas a largo plazo	1.000,00	1.000,00	1.000,00	1.000,00
TOTAL	10.602,24	8.068,12	10.602,24	8.068,12


Totales

DESCRIPCIÓN	SALDO INICIAL	ENTRADAS	SALIDAS	SALDO FINAL
Inversiones financieras Largo Plazo	10.602,24	8.068,12	10.602,24	8.068,12

Instrumentos financieros a corto plazo

CATEGORÍA	INSTRUMENTOS DE PATRIMONIO	VALORES REPRESENTATIVOS DE DEUDA	CRÉDITOS DERIVADOS Y OTROS	TOTAL

Fdo.: El Secretario



VºBº El Presidente



Activos financieros mantenidos para negociar	0,00	0,00	0,00	0,00
Activos financieros a coste amortizado	0,00	0,00	0,00	0,00
Activos financieros a coste	0,00	0,00	3.613,02	3.613,02
TOTAL	0,00	0,00	3.613,02	3.613,02

Instrumentos financieros a corto plazo (ejercicio anterior)

CATEGORIA	INSTRUMENTOS DE PATRIMONIO	VALORES REPRESENTATIVOS DE DEUDA	CREDITOS DERIVADOS Y OTROS	TOTAL
Activos financieros mantenidos para negociar	0,00	0,00	0,00	0,00
Activos financieros a coste amortizado	0,00	0,00	0,00	0,00
Activos financieros a coste	0,00	0,00	5.534,12	5.534,12
TOTAL	0,00	0,00	5.534,12	5.534,12

Movimientos en inversiones financieras a corto plazo

Coste

DESCRIPCIÓN	SALDO INICIAL	ENTRADAS	SALIDAS	SALDO FINAL
542 Créditos a corto plazo	5.534,12	3.534,12	5.534,12	3.534,12
470 Hacienda Pública deudora por diversos conceptos	169,42	78,90	169,42	78,90
TOTAL	5.703,54	3.613,02	5.703,54	3.613,02

Totales

DESCRIPCIÓN	SALDO INICIAL	ENTRADAS	SALIDAS	SALDO FINAL
Inversiones financieras Corto Plazo	5.703,54	3.613,02	5.703,54	3.613,02

INEXISTENCIA DE INVERSIONES EN EMPRESAS Y ENTIDADES DEL GRUPO Y ASOCIADAS

NOTA 8. PASIVOS FINANCIEROS


Instrumentos financieros a largo plazo

CATEGORIA	DEUDAS CON ENTIDADES DE CREDITO	OBLIGACIONES Y OTROS VALORES RECOCIBLES	DERIVADOS OTROS	TOTAL
Pasivos financieros mantenidos para negociar	0,00	0,00	0,00	0,00
Pasivos financieros a coste amortizado	0,00	0,00	0,00	0,00
TOTAL	0,00	0,00	0,00	0,00

Instrumentos financieros a largo plazo (ejercicio anterior)

	DEUDAS CON	OBLIGACIONES		

Fdo.: El Secretario



VºBº El Presidente



CATEGORÍA	ENTIDADES DE CRÉDITO	Y OTROS VALORES NEGOCIABLES	DERIVADOS OTROS	TOTAL
Pasivos financieros mantenidos para negociar				
Pasivos financieros a coste amortizado				
TOTAL	0,00	0,00	0,00	0,00

Información general

En el epígrafe "Otras deudas" a largo plazo a 31/08/2015 por importe de 156.613,18 euros refieren a deuda pendiente con Ashoka Latinoamérica, Ashoka Francia y Ashoka Asia, derivada del Convenio firmado entre Fundacio Puig y Ashoka España para la búsqueda de emprendedores sociales locales.

Instrumentos financieros a corto plazo

CATEGORÍA	DEUDAS CON ENTIDADES DE CRÉDITO	OBLIGACIONES Y OTROS VALORES NEGOCIABLES	DERIVADOS OTROS	TOTAL
Pasivos financieros mantenidos para negociar	0,00	0,00	0,00	0,00
Pasivos financieros a coste amortizado	0,00	0,00	556.480,92	556.480,92
TOTAL	0,00	0,00	556.480,92	556.480,92

Instrumentos financieros a corto plazo (ejercicio anterior)

CATEGORÍA	DEUDAS CON ENTIDADES DE CRÉDITO	OBLIGACIONES Y OTROS VALORES NEGOCIABLES	DERIVADOS OTROS	TOTAL
Pasivos financieros mantenidos para negociar				
Pasivos financieros a coste amortizado				
TOTAL	0,00	0,00	0,00	0,00

Información general

Dentro del epígrafe "Derivados otros" el importe de 556.480,92 euros a fecha 31/08/2016 y a 31/08/2015 de 444.828,29 euros respectivamente, se refieren a deuda pendiente con Ashoka Latinoamérica, Ashoka Francia y Ashoka Asia, derivada del Convenio firmado entre Fundacio Puig y Ashoka España para la búsqueda de emprendedores en dichas geográficas, que esta en proceso de ejecución.


NOTA 9. USUARIOS Y OTROS DEUDORES DE LA ACTIVIDAD PROPIA

Usuarios y otros deudores de la actividad propia

Usuarios

DESCRIPCIÓN	SALDO INICIAL	AUMENTO	DISMINUCIÓN	SALDO FINAL
Entidades del grupo	0,00	0,00	0,00	0,00
Entidades asociadas	0,00	0,00	0,00	0,00
Otras procedencias	651.768,31	1.974.325,01	1.304.593,67	1.321.499,65
TOTAL	651.768,31	1.974.325,01	1.304.593,67	1.321.499,65

Fdo.: El Secretario



VºBº El Presidente



NOTA 10. BENEFICIARIOS Y ACREEDORES

Beneficiarios y acreedores

Beneficiarios

DESCRIPCIÓN	SALDO INICIAL	AUMENTO	DISMINUCIÓN	SALDO FINAL
Entidades del grupo	0,00	0,00	0,00	0,00
Entidades asociadas	0,00	0,00	0,00	0,00
Otras procedencias	0,00	-102.412,05	-244.881,62	142.469,57
TOTAL	0,00	-102.412,05	-244.881,62	142.469,57

Acreedores

DESCRIPCIÓN	SALDO INICIAL	AUMENTO	DISMINUCIÓN	SALDO FINAL
Entidades del grupo	0,00	0,00	0,00	0,00
Entidades asociadas	0,00	0,00	0,00	0,00
Otras procedencias	0,00	-23.496,17	-24.573,35	1.077,18
TOTAL	0,00	-23.496,17	-24.573,35	1.077,18

NOTA 11. FONDOS PROPIOS

DENOMINACIÓN DE LA CUENTA	SALDO INICIAL	ENTRADAS	SALIDAS	SALDO FINAL
10 Dotación fundacional	30.000,00	0,00	0,00	30.000,00
100 Dotación fundacional	30.000,00	0,00	0,00	30.000,00
196 Dotación fundacional no exigida	0,00	0,00	0,00	0,00
113 Reservas voluntarias	16.149,35	-1.400,76	0,00	14.748,59
114 Reservas especiales	0,00	0,00	0,00	0,00
120 Remanente	127.819,71	0,00	-88.456,88	216.276,59
121 Excedentes negativos de ejercicios anteriores	-6.106,98	0,00	0,00	-6.106,98
129 Excedente del ejercicio	88.456,88	-18.562,46	88.456,88	-18.562,46
TOTAL	256.318,96	-19.963,22	0,00	236.355,74

NOTA 12. SITUACIÓN FISCAL


La conciliación del resultado contable con la base imponible del impuesto de sociedades es la siguiente:

Impuesto sobre beneficios: régimen fiscal aplicable:

Como consecuencia de la aplicación del artículo 6 de la Ley 40/2002 de 23 de diciembre de Régimen Fiscal de las Entidades sin Fines Lucrativos y de los Incentivos Fiscales al Mecenazgo, todas las actividades realizadas por la Fundación Ashoka Emprendedores Sociales están exentas del Impuesto sobre Sociedades. La Fundación no ha dotado provisión alguna por este concepto.

DESCRIPCIÓN	AUMENTO	DISMINUCIÓN	IMPORTE
Resultado contable			-18.562,46
Base imponible (resultado fiscal)			-18.562,46

Fdo.: El Secretario



VºBº El Presidente



NOTA 13. INGRESOS Y GASTOS

13.1. Ayudas monetarias y otros

AYUDAS MONETARIAS Y OTROS	TOTAL ACTIVIDADES	SIN ACTIVIDAD ESPECÍFICA	TOTAL
650 Ayudas monetarias	-227.979,74	0,00	-227.979,74
6502 Ayudas monetarias a entidades	-227.979,74	0,00	-227.979,74
TOTAL	-227.979,74	0,00	-227.979,74

Información sobre ayudas monetarias y no monetarias:

Las Ayudas Monetarias se han reconocido para todos los convenios con las fundaciones y organizaciones de los emprendedores sociales de la red de que se hayan firmado en el ejercicio finalizado el 31 de agosto de 2016.

13.2. Aprovisionamientos

INEXISTENCIA DE APROVISIONAMIENTOS

13.3. Cargas sociales

CARGAS SOCIALES	IMPORTE
(640) Sueldos y salarios	-351.760,81
(641) Indemnizaciones	-948,86
(642) Seguridad social a cargo de la entidad	-89.709,90
(649) Otros gastos sociales	-318,81
TOTAL	-442.738,38

13.4. Deterioros y provisiones

INEXISTENCIA DE DETERIOROS

INEXISTENCIA DE EXCESO DE PROVISIONES


13.5. Otros gastos de la actividad

Desglose de otros gastos de la actividad:

PARTIDA	IMPORTE
(621) Arrendamientos y cánones	-15.995,65
(622) Reparaciones y conservación	-54,45
(623) Servicios de profesionales independientes	-45.970,52
(625) Primas de seguros	-648,24
(626) Servicios bancarios y similares	-1.026,32
(628) Suministros	-2.211,59
(629) Otros servicios	-238.179,16
(631) Otros tributos	-375,00
TOTAL	-304.460,93

Análisis de gastos:

Fdo.: El Secretario



N. A

VºBº El Presidente

Otros Gastos de la Actividad los incluye gastos de eventos y viajes directamente imputables a su actividad principal (92.541,83 euros), contribucion a programas y gastos de Ashoka Internacional (118.593,17) y otros gastos generales (93.325,93 euros).

13.6. Ingresos

INEXISTENCIA DE CUOTAS DE ASOCIADOS Y AFILIADOS

INEXISTENCIA DE INGRESOS DE PROMOCIONES, PATROCINADORES Y COLABORACIONES

ACTIVIDAD PROPIA	B) APORTACIONES DE USUARIOS	DISUBVEN- CIONES DONACIONES Y LEGADOS DE LA ACTIVIDAD PROPIA	D) PROCEDENCIA
Otros ingresos sin asignación a actividades específicas	6.324,96	38.750,00	Entidades privadas
EMPREENDEDORES: SELECCIÓN Y RED (FELLOWSHIP) VENTURE	0,00	498.544,97	Entidades privadas
JÓVENES Y EDUCACIÓN EE Y YV	0,00	163.859,86	Entidades privadas
DIRECCIÓN Y RECURSOS ESTRATÉGICOS SF, FE Y SC	0,00	56.674,64	Entidades privadas
COMUNICACIÓN FC	0,00	107.687,59	Entidades privadas
GLOBALIZER	0,00	69.656,02	Entidades privadas
TOTAL	6.324,96	935.173,08	

Actividad mercantil

Ventas e ingresos de la actividad mercantil: 19.151,85

Procedencia:

Ingresos procedentes de conferencias y cursos organizados o presentador por personal de la Fundacion

13.7. Otros resultados

NOTA 14. SUBVENCIONES, DONACIONES Y LEGADOS

1. Análisis de los movimientos de las partidas


Movimientos del balance de situación

NÚMERO DE CUENTA	SALDO INICIAL	AUMENTOS	DISMINUCIÓN	SALDO FINAL
132 Otras subvenciones, donaciones y legados	868.515,56	1.492.959,78	935.173,08	1.426.302,26
TOTAL	868.515,56	1.492.959,78	935.173,08	1.426.302,26

Movimientos transferidos a la cuenta de resultados

NÚMERO DE CUENTA	IMPUTACIÓN
740 Subvenciones, donaciones y legados de explotación imputados al resultado del ejercicio, afectas a la actividad propia	935.173,08

Fdo.: El Secretario




VºBº El Presidente

TOTAL	935.173,08
-------	------------

2. Características de las subvenciones, donaciones y legados recibidos

FINALIDAD Y/O ELEMENTO ADQUIRIDO	CUENTA	TIPO	ENTIDAD CONCEDENTE
Fines Propios	132	Entidad privada	Carlos Abad
Educación	132	Entidad privada	Porticus Iberia
Emprendedores	132	Internacional	Ashoka Germany BI Miguel Luengo Stipend
Jóvenes	132	Entidad privada	Fundacion Barclays
Localizer	132	Entidad privada	Fundación ICO
Emprendedores	132	Entidad privada	Fundacion Puig
Emprendedores	132	Internacional	Ipsen
Emprendedores	132	Entidad privada	Coca Cola
Emprendedores	132	Internacional	Porticus Pedro Medrano Y2
Fines Propios	132	Entidad privada	Axa
Fines Propios	132	Entidad privada	Maite Arango
Fines Propios	132	Entidad privada	Carlos Tejera
Fines Propios	132	Entidad privada	Luis Camilleri
Jóvenes	132	Entidad privada	Fundacion Barclays
Educación	132	Entidad privada	Porticus Iberica
Emprendedores	132	Entidad privada	Fundación Aquarium
Emprendedores	132	Entidad privada	Canagua Concesiones
Emprendedores	132	Entidad privada	Hidraqua, Gestión Integral de aguas de Lavante
Fines Propios	132	Entidad privada	Javier Entrecanales
Fines Propios	132	Entidad privada	José Miguel Knoell
Fines Propios	132	Entidad privada	Placido Arango
Fines Propios	132	Entidad privada	Gloria Figueras Dotti
Fines Propios	132	Entidad privada	Jose Maria Van Bendegem
Localizer	132	Entidad privada	FUNDACION ICO
Emprendedores	132	Internacional	Proyecto Lego
Emprendedores	132	Internacional	Proyecto Lego
Jóvenes	132	Internacional	Youth Venture
Emprendedores	132	Internacional	Proyecto Ana Urrutia
Emprendedores	132	Internacional	Proyecto Lego
Jóvenes	740	Internacional	Association Unite
Jóvenes	740	Internacional	Top Sedds Lab Sociedad Limitad
Fines Propios	740	Entidad privada	Fernando Ingles Musoles
Emprendedores	740	Entidad privada	Fundación Aquae

Fdo.: El Secretario




VºBº El Presidente



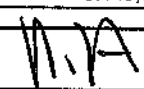
Fines Propios	740	Entidad privada	Marp Marketing
Fines Propios	740	Internacional	Ashoka France
Emprendedores	740	Internacional	Ashoka Internacional
Fines Propios Globaliser	740	Internacional	Ashoka internacional MZ
Localizer	740	Internacional	Fundacion Bosch

FINALIDAD Y/O ELEMENTO ADQUIRIDO	AÑO DE CONCESIÓN	PERIODO DE APLICACIÓN	IMPORTE CONCEDIDO	IMPUTADO EN EJERCICIOS ANTERIORES	IMPUTADO EN EJERCICIO ACTUAL	TOTAL IMPUTADO A RESULTADOS
Fines Propios	2014	2016	33.336,91	20.016,00	10.008,00	30.024,00
Educación	2014	2016	140.900,00	107.925,00	32.975,00	140.900,00
Emprendedores	2014	2016	112.728,00	83.160,00	29.568,00	112.728,00
Jóvenes	2014	2016	150.000,00	112.500,00	37.500,00	150.000,00
Localizer	2015	2016	5.500,00	4.583,33	916,67	5.500,00
Emprendedores	2015	2016	761.118,84	197.986,28	210.433,16	408.419,44
Emprendedores	2015	2016	59.820,00	39.880,00	19.940,00	59.820,00
Emprendedores	2015	2016	90.000,00	24.550,00	30.000,00	54.550,00
Emprendedores	2015	2016	24.000,00	18.000,00	6.000,00	24.000,00
Fines Propios	2015	2016	30.000,00	20.000,00	10.000,00	30.000,00
Fines Propios	2015	2016	30.000,00	10.000,00	10.000,00	20.000,00
Fines Propios	2015	2016	30.000,00	6.666,67	10.000,00	16.666,67
Fines Propios	2015	2016	30.000,00	10.000,00	10.000,00	20.000,00
Jóvenes	2015	2016	80.000,00	0,00	63.448,28	63.448,28
Educación	2015	2016	150.000,00	0,00	55.555,60	55.555,60
Emprendedores	2016	2016	268.140,00	0,00	31.813,25	31.813,25
Emprendedores	2016	2016	268.140,00	0,00	31.813,25	31.813,25
Emprendedores	2016	2016	268.140,00	0,00	31.813,25	31.813,25
Fines Propios	2016	2016	60.000,00	0,00	4.999,98	4.999,98
Fines Propios	2016	2016	30.000,00	0,00	4.166,65	4.166,65
Fines Propios	2016	2016	30.000,00	0,00	1.666,66	1.666,66
Fines Propios	2016	2016	30.000,00	0,00	1.666,66	1.666,66
Fines Propios	2016	2016	30.000,00	0,00	4.166,69	4.166,69
Localizer	2016	2016	9.000,00	0,00	6.175,00	6.175,00
Emprendedores	2015	2016	19.517,58	0,00	19.517,58	19.517,58
Emprendedores	2015	2016	19.517,58	0,00	19.517,58	19.517,58
Jóvenes	2015	2016	3.825,00	0,00	3.825,00	3.825,00
Emprendedores	2016	2016	24.795,56	0,00	24.795,56	24.795,56
Emprendedores	2016	2016	7.992,00	0,00	7.992,00	7.992,00
Jóvenes	2015	2016	8.140,00	0,00	8.140,00	8.140,00

Fdo.: El Secretario



VºBº El Presidente



Jóvenes	2015	2016	2.000,00	0,00	2.000,00	2.000,00
Fines Propios	2015	2016	1.500,00	0,00	1.500,00	1.500,00
Emprendedores	2015	2016	250,00	0,00	250,00	250,00
Fines Propios	2015	2016	20.000,00	0,00	20.000,00	20.000,00
Fines Propios	2016	2016	5.000,00	0,00	5.000,00	5.000,00
Emprendedores	2016	2016	27.300,38	0,00	27.300,38	27.300,38
Fines Propios Globaliser	2016	2016	101.321,17	0,00	101.321,17	101.321,17
Localizer	2015	2016	182.420,51	127.660,01	39.387,71	167.047,72

3. Información sobre cumplimiento de condiciones asociadas

Información sobre cumplimiento e incumplimiento de las condiciones asociadas a las subvenciones, donaciones y legados, así como descripción del tipo de subvención, donación y legado y su finalidad especificando el criterio de imputación a resultados, de acuerdo con la Norma 18 del Nuevo Plan General de Contabilidad:

Las subvenciones cuyo usos estén restringido a ciertos fines o sujetas al cumplimiento de condiciones son verificadas y aprobadas por las entidades concedentes

NOTA 15A. ACTIVIDAD DE LA ENTIDAD

1. ACTIVIDAD DE LA ENTIDAD

A1. EMPREENDEDORES: SELECCIÓN Y RED (FELLOWSHIP) VENTURE

Tipo: Propia

Sector: Social

Función: Otros

Lugar de desarrollo de la actividad: Comunidad de Madrid, España

Descripción detallada de la actividad:

Se han seleccionado 4 emprendedores sociales para formar parte de la red de emprendimiento social mundial de Ashoka. Estas personas se han seleccionado porque aportan ideas innovadoras dando solución a los problemas más acuciantes de nuestra sociedad. Estos emprendedores trabajan en los ámbitos de Educación, Derechos Humanos, Industria Textil y Tecnología.

Estos son nuestros criterios de selección:


- Nueva idea: Una idea innovadora es aquella que ataja el problema desde la raíz y que aporta una nueva visión de cómo sería la sociedad si ese problema dejase de existir. Ashoka selecciona Emprendedores Sociales que están profundamente comprometidos con una nueva idea, es decir, con una solución innovadora a un problema social, que cambiará los patrones de trabajo y conducta en un campo de acción.
- Creatividad: Los emprendedores sociales deben ser creativos en la acción, tanto en la definición de metas como en la manera de resolver los problemas que surgen a lo largo del camino. Ashoka busca personas con la capacidad de ver la realidad de una manera completamente nueva y diferente al resto, capaces de involucrar, con nuevos roles y responsabilidades, a individuos e instituciones presentes en el camino hacia su objetivo.
- Calidad emprendedora: Ashoka identifica personas con una trayectoria probada en la puesta en marcha de proyectos e iniciativas, que destaquen por su determinación, valentía, dinamismo y perseverancia. Personas dispuestas a pulir, depurar y perfeccionar su idea para, una vez probada, difundirla con el objetivo de crear un nuevo patrón para la sociedad en su conjunto.
- Impacto social: Este criterio está relacionado con la idea y no con la persona y considera a cuántas personas beneficia esta idea y en qué medida lo hace. Ashoka sólo apoya ideas que puedan cambiar significativamente un campo de acción y producir un impacto a nivel regional (en nuestro caso, europeo)
- Ética: En Ashoka buscamos personas con unos principios éticos sólidos, capaces de generar la confianza necesaria para influir en la manera de actuar de mucha gente.

PROCESO DE SELECCIÓN:

- Nominación
- Evaluación nacional
- Segunda opinión



Fdo.: El Secretario



VºBº El Presidente

- Panel de selección
- Junta directiva internacional

APOYO A LOS EMPREENDEDORES SOCIALES:

Una vez seleccionados, los Emprendedores Sociales de Ashoka no solo reciben un estipendio durante 3 años – para dedicarse plenamente en el desarrollo de su proyecto – sino que les proporcionamos una fuente de apoyo estratégico, centrándose en estas 5 áreas:

- Mejorar la sostenibilidad del proyecto
- Apoyar a la persona y su compromiso con el proyecto
- Reforzar la capacidad de liderazgo
- Incrementar su impacto social y transformador
- Reforzar el trabajo en red con otros Emprendedores Sociales

Se ha fortalecido la red de emprendedores ya existente consiguiendo acuerdos pro-bono con empresas. Se han encontrado nuevos nominadores para la selección de emprendedores sociales en los años venideros. Ha tenido lugar en Madrid una reunión de la red de emprendedores.

B. Recursos humanos empleados en la actividad

TIPO DE PERSONAL	NÚMERO PREVISTO	NÚMERO REALIZADO	Nº HORAS/AÑO PREVISTO	Nº HORAS/AÑO REALIZADO
Personal asalariado	2,00	2,00	65,00	65,00
Personal con contrato de servicios	0,00	0,00	0,00	0,00
Personal voluntario	2,00	2,00	40,00	40,00

C. Beneficiarios y/o usuarios de la actividad


BENEFICIARIOS O USUARIOS	NÚMERO PREVISTO	NÚMERO REALIZADO	IND. DETERMINADO
Personas físicas	200,00	200,00	
Personas jurídicas	100,00	100,00	

D. Recursos económicos empleados por la actividad

RECURSOS	IMPORTE PREVISTO	IMPORTE REALIZADO ESPECÍFICO EN LA ACTIVIDAD	IMPORTE REALIZADO COMÚN EN LA ACTIVIDAD	IMPORTE REALIZADO TOTAL EN LA ACTIVIDAD
Gastos				
Ayudas monetarias y otros gastos de gestión	-193.682,76	-227.979,74	0,00	-227.979,74
a) Ayudas monetarias	-193.682,76	-227.979,74	0,00	-227.979,74
b) Ayudas no monetarias	0,00	0,00	0,00	0,00
c) Gastos por colaboraciones y órganos de gobierno	0,00	0,00	0,00	0,00
Variación de existencias de productos terminados y en curso de fabricación	0,00	0,00	0,00	0,00
Aprovisionamientos	0,00	0,00	0,00	0,00
Gastos de personal	-83.805,00	-149.132,66	0,00	-149.132,66
Otros gastos de la actividad	-95.587,47	-155.280,53	0,00	-155.280,53

N.A

Fdo.: El Secretario




VºBº El Presidente

Arrendamientos y cánones	-1.911,75	-2.444,01	0,00	-2.444,01
Servicios profesionales independientes	-5.735,25	-9.679,75	0,00	-9.679,75
Otros servicios	-87.940,47	-143.156,77	0,00	-143.156,77
Sum , Seguros, Serv. Bancario	0,00	0,00	0,00	0,00
Reparación y conservación	0,00	0,00	0,00	0,00
Amortización del inmovilizado	0,00	0,00	0,00	0,00
Deterioro y resultado por enajenación de inmovilizado	0,00	0,00	0,00	0,00
Gastos financieros	0,00	0,00	0,00	0,00
Variaciones de valor razonable en instrumentos financieros	0,00	0,00	0,00	0,00
Diferencias de cambio	0,00	0,00	0,00	0,00
Deterioro y resultado por enajenaciones de instrumentos financieros	0,00	0,00	0,00	0,00
Impuesto sobre beneficios	0,00	0,00	0,00	0,00
Total gastos	-373.075,23	-532.392,93	0,00	-532.392,93
Inversiones				
Adquisiciones de inmovilizado (excepto Bienes del Patrimonio Histórico)	0,00	0,00	0,00	0,00
Adquisiciones Bienes del Patrimonio Histórico	0,00	0,00	0,00	0,00
Cancelación deuda no comercial	0,00	0,00	0,00	0,00
Total Inversiones	0,00	0,00	0,00	0,00
TOTAL RECURSOS EMPLEADOS	373.075,23	532.392,93	0,00	532.392,93

E. Objetivos e indicadores de la realización de la actividad

OBJETIVO	INDICADOR	CANTIDAD PREVISTA	CANTIDAD REALIZADA
GASTOS/INVERSIONES	AYUDAS MONETARIAS	193.682,76	-227.979,74
GASTOS/INVERSIONES	GASTOS DE PERSONAL	83.805,00	-149.132,66
GASTOS/INVERSIONES	OTROS GASTOS DE LA ACTIVIDAD	95.587,47	-155.280,53

Fdo.: El Secretario



VºBº El Presidente

NA

A2. JÓVENES Y EDUCACIÓN EE Y YV

Tipo: Propia

Sector: Social

Función: Otros

Lugar de desarrollo de la actividad: Comunidad de Madrid, España

Descripción detallada de la actividad:

SELECCIÓN ESCUELAS CHANGEMAKERS:

Estamos cambiando la conversación en torno a la educación a través del proyecto changemaker schools y sus colaboradores (mavens, medios de comunicación, instituciones educativas...). A fecha de agosto de 2016 se ha seleccionado 7 de las escuelas changemaker.

Presentamos nuestro criterio de selección:

- TIENEN VISIÓN. Son escuelas que creen en una educación orientada a formar agentes de cambio, trabajan competencias como la empatía, el trabajo en equipo, la creatividad o la asunción de responsabilidades orientada a la resolución de problemas. Se centran en la persona, no en el contenido.
- PROMUEVEN EL APRENDIZAJE ACTIVO. Los niños, niñas y jóvenes participan del día a día, toman decisiones y asumen responsabilidades. La comunidad incluye a familias, personal del centro (no docente) o el propio barrio. Consideran como oportunidad de aprendizaje todo lo que rodea al centro, más allá de las clases propiamente.
- INNOVACIÓN. Son centros "diferentes", están atentos para mejorar su práctica constantemente. A veces incluso se salen de la norma, no dejan de hacerse preguntas.
- SON INFLUYENTES. Son centros reconocidos, seguramente ya forman parte de redes. Suelen ser activos en Internet porque es una fórmula de difundir y llegar lejos. Sus resultados escolares o académicos están también contrastados.
- SON UN EQUIPO. Hay un grupo de personas (normalmente no solo profesorado) preocupados por continuar esta visión y perseguir estos objetivos. Velan constantemente por ello.
- ES UN CENTRO ABIERTO. Están deseando compartir su modelo y enriquecerse del de los demás. Están dispuestos a contagiar a la comunidad educativa y servir de "punta de lanza" para transformar la educación, cambiando la conversación y promoviendo un debate para mejorar el sector.

PROCESO DE SELECCIÓN

- Nominación
- Evaluación
- Entrevista
- Visita
- Autoevaluación
- Evaluación final
- Panel final

El 13 de abril 2016 presentamos las 3 nuevas Escuelas Changemaker de Ashoka, con el apoyo de Ecoembes y la colaboración de CaixaForum Madrid y de Impact Hub Madrid .

CIFRAS: 7 talleres; 80 participantes, profesores y profesionales de la educación; 325 asistentes a la ceremonia; 70 apariciones en medios.

JÓVENES:

Se han fortalecido las herramientas formativas y de orientación de la juventud española, mediante la realización de una serie de talleres siguiendo la metodología "Suéñalo. Hazlo" y mediante jornadas formativas para el emprendimiento social juvenil.

Hemos realizado las siguientes acciones:

INVISIBLE BEAUTY MAKERS

El programa Invisible Beauty Makers es una iniciativa de la Fundación Puig y Ashoka. En 2016, juntos identificaron y apoyaron a cinco equipos formados por jóvenes de 18 a 28. Además de recibir un capital semilla, se desarrolló un programa de mentoría en el que la plantilla de PUIG puso

MA

Fdo.: El Secretario



VºBº El Presidente

todas sus habilidades al servicio de los proyectos sociales.

CIFRAS:

5 equipos y 10 mentores de PUIG trabajan juntos durante todo el año.

MAKING MORE HEALTH

Dentro del marco de la colaboración global con Boehringer Ingelheim, se seleccionaron 10 proyectos sociales de jóvenes de entre 16 y 24 años con soluciones para mejorar la salud y bienestar. En el mes de marzo de 2016, dos jóvenes seleccionados el año anterior viajaron a las oficinas centrales de Boehringer Ingelheim en Alemania para participar en un encuentro global con otros jóvenes emprendedores sociales de EEUU, Tailandia y Alemania.

CAMBIAS MI MUNDO

#Cambiasmimundo es una campaña ideada por un grupo de jóvenes entre 15 y 20 años en el marco del proyecto Jóvenes Changemakers de Ashoka. Todos los jóvenes participantes han liderado iniciativas sociales para resolver retos en su entorno (prejuicios, desigualdad de género, derechos LGTB...) e idearon esta cam

B. Recursos humanos empleados en la actividad

TIPO DE PERSONAL	NÚMERO PREVISTO	NÚMERO REALIZADO	Nº HORAS/AÑO PREVISTO	Nº HORAS/AÑO REALIZADO
Personal asalariado	2,00	3,00	40,00	40,00
Personal con contrato de servicios	0,00	0,00	0,00	0,00
Personal voluntario	2,00	5,00	30,00	50,00

C. Beneficiarios y/o usuarios de la actividad

BENEFICIARIOS O USUARIOS	NÚMERO PREVISTO	NÚMERO REALIZADO	IN-DETERMINADO
Personas físicas	2.000,00	3.000,00	
Personas jurídicas	100,00	200,00	

D. Recursos económicos empleados por la actividad

RECURSOS	IMPORTE PREVISTO	IMPORTE REALIZADO ESPECÍFICO EN LA ACTIVIDAD	IMPORTE REALIZADO COMÚN EN LA ACTIVIDAD	IMPORTE REALIZADO TOTAL EN LA ACTIVIDAD
Gastos				
Ayudas monetarias y otros gastos de gestión	0,00	0,00	0,00	0,00
a) Ayudas monetarias	0,00	0,00	0,00	0,00
b) Ayudas no monetarias	0,00	0,00	0,00	0,00
c) Gastos por colaboraciones y órganos de gobierno	0,00	0,00	0,00	0,00
Variación de existencias de productos terminados y en curso de fabricación	0,00	0,00	0,00	0,00
Aprovisionamientos	0,00	0,00	0,00	0,00
Gastos de personal	-100.700,00	-143.615,48	0,00	-143.615,48

MA

Fdo.: El Secretario

[Handwritten Signature]

VºBº El Presidente

Otros gastos de la actividad	-186.167,50	-102.045,17	0,00	-102.045,17
Arrendamientos y cánones	-15.638,07	-8.574,06	0,00	-8.574,06
Servicios profesionales independientes	-47.100,39	-25.833,88	0,00	-25.833,88
Otros servicios	-121.008,87	-66.357,57	0,00	-66.357,57
Sum. Seguros, Serv. Bancario	-2.327,09	-1.225,21	0,00	-1.225,21
Reparación y conservación	-93,08	-54,45	0,00	-54,45
Amortización del inmovilizado	0,00	0,00	0,00	0,00
Deterioro y resultado por enajenación de inmovilizado	0,00	0,00	0,00	0,00
Gastos financieros	0,00	0,00	0,00	0,00
Variaciones de valor razonable en instrumentos financieros	0,00	0,00	0,00	0,00
Diferencias de cambio	0,00	0,00	0,00	0,00
Deterioro y resultado por enajenaciones de instrumentos financieros	0,00	0,00	0,00	0,00
Impuesto sobre beneficios	0,00	0,00	0,00	0,00
Total gastos	-286.867,50	-245.660,65	0,00	-245.660,65
Inversiones				
Adquisiciones de inmovilizado (excepto Bienes del Patrimonio Histórico)	0,00	0,00	0,00	0,00
Adquisiciones Bienes del Patrimonio Histórico	0,00	0,00	0,00	0,00
Cancelación deuda no comercial	0,00	0,00	0,00	0,00
Total inversiones	0,00	0,00	0,00	0,00
TOTAL RECURSOS EMPLEADOS	286.867,50	245.660,65	0,00	245.660,65

E. Objetivos e indicadores de la realización de la actividad

OBJETIVO	INDICADOR	CANTIDAD PREVISTA	CANTIDAD REALIZADA
GASTOS/INVERSIONES	GASTOS PERSONAL	100.700,00	143.615,48
GASTOS/INVERSIONES	OTROS GASTOS DE LA ACTIVIDAD	186.167,50	102.045,17

NA

Fdo.: El Secretario



VºBº El Presidente

A3. DIRECCIÓN Y RECURSOS ESTRATÉGICOS SF, FE Y SC

Tipo: Propia

Sector: Social

Función: Financiación de actividades de otras entidades

Lugar de desarrollo de la actividad: Comunidad de Madrid, España

Descripción detallada de la actividad:

- Lograr captar los fondos y apoyos necesarios para difundir el mensaje de Ashoka y trabajar apoyando a nuevos emprendedores. Esto implica, por un lado, encontrar nuevos apoyos monetarios en agentes con ideas afines a la de Ashoka, interesados en apoyar nuestro trabajo y, por otro lado, encontrar apoyos pro-bono, es decir, empresas que colaboran con nosotros a través de la prestación gratuita de sus servicios (apoyo no monetario).

- Dirección de la entidad, asegurarse que todas las personas del equipo y actividades que se realicen están alineadas con la misión de la fundación.

- Mantener al día la contabilidad y obligaciones de la Fundación, así como la comunicación con Washington y la coordinación de acciones. Revisión y control de la actividad en Salesforce, base de datos de Ashoka a nivel mundial.

Como hito de esta actividad este año hemos logrado lanzar la RED IMPULSORES DEL CAMBIO:

La Red de Impulsores del Cambio es una alianza global suscrita entre la Fundación Ashoka, Fundación Aquae, Fundación Acuorum, Hidraqua (España), Canaragua (España), Aguas de Cartagena (Colombia) y Aguas Andinas (Chile) para catalizar la innovación disruptiva en España y América Latina, identificando y apoyando proyectos de gran impacto social a nivel global.

OBJETIVOS:

1. Identificar a 10 EMPREENDEDORES SOCIALES líderes en su sector en España y América Latina y prestarles apoyo en la resolución de los grandes desafíos sociales, económicos y medioambientales.
2. Reconocer las ideas sociales y sostenibles más innovadoras y efectivas
3. Amplificar y difundir la visión de los Emprendedores Sociales.
4. Establecer alianzas entre grupos de interés, empresas, sector público, universidades y organizaciones sociales Inspirar a una ciudadanía más consciente de su poder para transformar el mundo

B. Recursos humanos empleados en la actividad

TIPO DE PERSONAL	NÚMERO PREVISTO	NÚMERO REALIZADO	Nº HORAS AÑO PREVISTO	Nº HORAS AÑO REALIZADO
Personal asalariado	2,00	3,00	80,00	120,00
Personal con contrato de servicios	0,00	0,00	0,00	0,00
Personal voluntario	2,00	2,00	30,00	30,00

C. Beneficiarios y/o usuarios de la actividad


BENEFICIARIOS O USUARIOS	NÚMERO PREVISTO	NÚMERO REALIZADO	IN DETERMINADO
Personas físicas	300,00	500,00	
Personas jurídicas	20,00	50,00	

D. Recursos económicos empleados por la actividad

RECURSOS	IMPORTE PREVISTO	IMPORTE REALIZADO ESPECÍFICO EN LA ACTIVIDAD	IMPORTE REALIZADO COMÚN EN LA ACTIVIDAD	IMPORTE REALIZADO TOTAL EN LA ACTIVIDAD

NA

Fdo.: El Secretario




VºBº El Presidente


Gastos				
Ayudas monetarias y otros gastos de gestión	0,00	0,00	0,00	0,00
a) Ayudas monetarias	0,00	0,00	0,00	0,00
b) Ayudas no monetarias	0,00	0,00	0,00	0,00
c) Gastos por colaboraciones y órganos de gobierno	0,00	0,00	0,00	0,00
Variación de existencias de productos terminados y en curso de fabricación	0,00	0,00	0,00	0,00
Aprovisionamientos	0,00	0,00	0,00	0,00
Gastos de personal	-154.000,00	-23.247,49	0,00	-23.247,49
Otros gastos de la actividad	-87.747,47	-18.019,09	0,00	-18.019,09
Arrendamientos y cánones	0,00	0,00	0,00	0,00
Servicios profesionales independientes	-26.622,58	-5.467,44	0,00	-5.467,44
Otros servicios	-59.010,17	-12.117,34	0,00	-12.117,34
Sum , Seguros, Serv. Bancario	-2.114,72	-434,31	0,00	-434,31
Reparación y conservación	0,00	0,00	0,00	0,00
Amortización del inmovilizado	0,00	0,00	0,00	0,00
Deterioro y resultado por enajenación de inmovilizado	0,00	0,00	0,00	0,00
Gastos financieros	0,00	0,00	0,00	0,00
Variaciones de valor razonable en instrumentos financieros	0,00	0,00	0,00	0,00
Diferencias de cambio	0,00	0,00	0,00	0,00
Deterioro y resultado por enajenaciones de instrumentos financieros	-0,00	0,00	0,00	0,00
Impuesto sobre beneficios	0,00	0,00	0,00	0,00
Total gastos	-241.747,47	-41.266,58	0,00	-41.266,58
Inversiones				
Adquisiciones de inmovilizado (excepto Bienes del Patrimonio Histórico)	0,00	0,00	0,00	0,00
Adquisiciones Bienes del Patrimonio Histórico	0,00	0,00	0,00	0,00
Cancelación deuda no comercial	0,00	0,00	0,00	0,00
Total Inversiones	0,00	0,00	0,00	0,00
TOTAL RECURSOS EMPLEADOS	241.747,47	41.266,58	0,00	41.266,58

E. Objetivos e indicadores de la realización de la actividad

OBJETIVO	INDICADOR	CANTIDAD PREVISTA	CANTIDAD REALIZADA
GASTOS/INVERSIONES	GASTOS DE PERSONAL	154.000,00	23.247,49
GASTOS/INVERSIONES	OTROS GASTOS DE LA ACTIVIDAD	87.747,47	18.019,09

Fdo.: El Secretario




VºBº El Presidente

A4. COMUNICACIÓN FC

Tipo: Propia

Sector: Social

Función: Comunicación y Difusión

Lugar de desarrollo de la actividad: Comunidad de Madrid, España

Descripción detallada de la actividad:

Se ha logrado difundir el mensaje de Ashoka y aumentar nuestra presencia en medios de comunicación. Se han consolidado acuerdos con varios medios de comunicación, y Ashoka publica artículos en ellos con asiduidad (unos 2 al mes). Ashoka ha aumentado también su visibilidad en las redes sociales en las que está activa (Twitter y Facebook), atrayendo más seguidores, y continúa informando a su red de amigos sobre sus actividades a través de los boletines.

1. CAMPAÑA MARQUESINAS

En enero de 2016, gracias a la colaboración de JCDecaux, los Emprendedores Sociales de Ashoka salieron a la calle, con 300 marquesinas en los metros y paradas de autobús de Madrid, Barcelona y Bilbao.

2. EFECTO DOMINÓ

En 2016 colaboramos en la publicación del libro: Efecto dominó (de Beverly Schwartz, Ediciones Urano), la edición española del libro Rippling que explica, a través de cinco sencillos principios, cómo poner en marcha un modelo de emprendimiento social con éxito e incluso con el potencial de lograr cambios positivos en las políticas relacionadas con sus sectores. Prueba de ello es que el 71% de los emprendedores sociales que forman parte de la red de Ashoka han conseguido influir positivamente en leyes nacionales.

B. Recursos humanos empleados en la actividad

TIPO DE PERSONAL	NÚMERO PREVISTO	NÚMERO REALIZADO	Nº HORAS/AÑO PREVISTO	Nº HORAS/AÑO REALIZADO
Personal asalariado	1,00	1,00	40,00	40,00
Personal con contrato de servicios	0,00	0,00	0,00	0,00
Personal voluntario	1,00	2,00	25,00	15,00

C. Beneficiarios y/o usuarios de la actividad


BENEFICIARIOS O USUARIOS	NÚMERO PREVISTO	NÚMERO REALIZADO	INDETERMINADO
Personas físicas	20,00	25,00	
Personas jurídicas	2,00	3,00	

D. Recursos económicos empleados por la actividad

RECURSOS	IMPORTE PREVISTO	IMPORTE REALIZADO ESPECÍFICO EN LA ACTIVIDAD	IMPORTE REALIZADO COMÚN EN LA ACTIVIDAD	IMPORTE REALIZADO TOTAL EN LA ACTIVIDAD
Gastos				
Ayudas monetarias y otros gastos de gestión	0,00	0,00	0,00	0,00
a) Ayudas monetarias	0,00	0,00	0,00	0,00
b) Ayudas no monetarias	0,00	0,00	0,00	0,00
c) Gastos por colaboraciones y órganos de gobierno	0,00	0,00	0,00	0,00
Variación de existencias de productos terminados y en curso de	0,00	0,00	0,00	0,00

NA

Fdo.: El Secretario



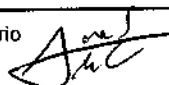
VºBº El Presidente

fabricación				
Aprovisionamientos	0,00	0,00	0,00	0,00
Gastos de personal	-40.700,00	-28.956,53	0,00	-28.956,53
Otros gastos de la actividad	-53.817,47	-25.530,41	0,00	-25.530,41
Arrendamientos y cánones	-10.489,01	-4.977,58	0,00	-4.977,58
Servicios profesionales independientes	-10.515,94	-4.989,45	0,00	-4.989,45
Otros servicios	-29.486,60	-13.988,07	0,00	-13.988,07
Sum , Seguros, Serv. Bancario	-3.325,92	-1.575,31	0,00	-1.575,31
Reparación y conservación	0,00	0,00	0,00	0,00
Amortización del inmovilizado	0,00	0,00	0,00	0,00
Deterioro y resultado por enajenación de inmovilizado	0,00	0,00	0,00	0,00
Gastos financieros	0,00	0,00	0,00	0,00
Variaciones de valor razonable en instrumentos financieros	0,00	0,00	0,00	0,00
Diferencias de cambio	0,00	0,00	0,00	0,00
Deterioro y resultado por enajenaciones de instrumentos financieros	0,00	0,00	0,00	0,00
Impuesto sobre beneficios	0,00	0,00	0,00	0,00
Total gastos	-94.517,47	-54.486,94	0,00	-54.486,94
Inversiones				
Adquisiciones de inmovilizado (excepto Bienes del Patrimonio Histórico)	0,00	0,00	0,00	0,00
Adquisiciones Bienes del Patrimonio Histórico	0,00	0,00	0,00	0,00
Cancelación deuda no comercial	0,00	0,00	0,00	0,00
Total inversiones	0,00	0,00	0,00	0,00
TOTAL RECURSOS EMPLEADOS	94.517,47	54.486,94	0,00	54.486,94


E. Objetivos e indicadores de la realización de la actividad

OBJETIVO	INDICADOR	CANTIDAD PREVISTA	CANTIDAD REALIZADA
GASTOS/INVERSIONES	GASTOS DE PERSONAL	40.700,00	28.956,53
GASTOS/INVERSIONES	OTROS GASTOS DE LA ACTIVIDAD	53.817,47	25.530,41

Fdo.: El Secretario



VºBº El Presidente



A5. GLOBALIZER

Tipo: Propia

Sector: Social

Función: Otros

Lugar de desarrollo de la actividad: Comunidad de Madrid, España

Descripción detallada de la actividad:

Es un programa que coordina Ashoka Global que apoya la expansión los Emprendedores Sociales fuera de su territorio para conseguir un impacto a nivel global, mediante la colaboración de asesores experimentados, consultores estratégicos y personal de Ashoka. A través de la interacción entre estos actores, se obtienen acceso a enormes recursos estratégicos para conseguir el éxito en el plan de expansión del emprendedor.

B. Recursos humanos empleados en la actividad

TIPO DE PERSONAL	NÚMERO PREVISTO	NÚMERO REALIZADO	Nº HORAS/AÑO PREVISTO	Nº HORAS/AÑO REALIZADO
Personal asalariado	0,00	1,00	0,00	40,00
Personal con contrato de servicios	0,00	0,00	0,00	0,00
Personal voluntario	0,00	0,00	0,00	0,00

C. Beneficiarios y/o usuarios de la actividad

BENEFICIARIOS O USUARIOS	NÚMERO PREVISTO	NÚMERO REALIZADO	IN DETERMINADO
Personas físicas	0,00	40,00	
Personas jurídicas	0,00	0,00	

D. Recursos económicos empleados por la actividad

RECURSOS	IMPORTE PREVISTO	IMPORTE REALIZADO ESPECÍFICO EN LA ACTIVIDAD	IMPORTE REALIZADO COMÚN EN LA ACTIVIDAD	IMPORTE REALIZADO TOTAL EN LA ACTIVIDAD
Gastos				
Ayudas monetarias y otros gastos de gestión	0,00	0,00	0,00	0,00
a) Ayudas monetarias	0,00	0,00	0,00	0,00
b) Ayudas no monetarias	0,00	0,00	0,00	0,00
c) Gastos por colaboraciones y órganos de gobierno	0,00	0,00	0,00	0,00
Variación de existencias de productos terminados y en curso de fabricación	0,00	0,00	0,00	0,00
Aprovisionamientos	0,00	0,00	0,00	0,00
Gastos de personal	0,00	-97.786,22	0,00	-97.786,22
Otros gastos de la actividad	0,00	-2.559,41	0,00	-2.559,41
Arrendamientos y cánones	0,00	0,00	0,00	0,00
Servicios profesionales independientes	0,00	0,00	0,00	0,00
Otros servicios	0,00	-2.559,41	0,00	-2.559,41
Sum , Seguros, Serv. Bancario	0,00	0,00	0,00	0,00

NA

Fdo.: El Secretario



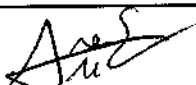
VºBº El Presidente

Reparación y conservación	0,00	0,00	0,00	0,00
Amortización del inmovilizado	0,00	0,00	0,00	0,00
Deterioro y resultado por enajenación de inmovilizado	0,00	0,00	0,00	0,00
Gastos financieros	0,00	0,00	0,00	0,00
Variaciones de valor razonable en instrumentos financieros	0,00	0,00	0,00	0,00
Diferencias de cambio	0,00	0,00	0,00	0,00
Deterioro y resultado por enajenaciones de instrumentos financieros	0,00	0,00	0,00	0,00
Impuesto sobre beneficios	0,00	0,00	0,00	0,00
Total gastos	0,00	-100.345,63	0,00	-100.345,63
Inversiones				
Adquisiciones de inmovilizado (excepto Bienes del Patrimonio Histórico)	0,00	0,00	0,00	0,00
Adquisiciones Bienes del Patrimonio Histórico	0,00	0,00	0,00	0,00
Cancelación deuda no comercial	0,00	0,00	0,00	0,00
Total inversiones	0,00	0,00	0,00	0,00
TOTAL RECURSOS EMPLEADOS	0,00	100.345,63	0,00	100.345,63

E. Objetivos e indicadores de la realización de la actividad

OBJETIVO	INDICADOR	CANTIDAD PREVISTA	CANTIDAD REALIZADA
GASTOS/INVERSIONES	GASTOS PERSONAL	0,00	97.786,22
GASTOS/INVERSIONES	OTROS GASTOS DE LA ACTIVIDAD	0,00	2.559,41

Fdo.: El Secretario



VºBº El Presidente



N/A

2. RECURSOS ECONÓMICOS EMPLEADOS POR LA ENTIDAD

RECURSOS	ACTIVIDAD Nº1	ACTIVIDAD Nº2	ACTIVIDAD Nº3	ACTIVIDAD Nº4
Gastos				
Ayudas monetarias y otros gastos de gestión	-227.979,74	0,00	0,00	0,00
a) Ayudas monetarias	-227.979,74	0,00	0,00	0,00
b) Ayudas no monetarias	0,00	0,00	0,00	0,00
c) Gastos por colaboraciones y órganos de gobierno	0,00	0,00	0,00	0,00
Variación de existencias de productos terminados y en curso de fabricación	0,00	0,00	0,00	0,00
Aprovisionamientos	0,00	0,00	0,00	0,00
Gastos de personal	-149.132,66	-143.615,48	-23.247,49	-28.956,53
Otros gastos de la actividad	-155.280,53	-102.045,17	-18.019,09	-25.530,41
Arrendamientos y cánones	-2.444,01	-8.574,06	0,00	-4.977,58
Servicios profesionales independientes	-9.679,75	-25.833,88	-5.467,44	-4.989,45
Otros servicios	-143.156,77	-66.357,57	-12.117,34	-13.988,07
Sum , Seguros, Serv. Bancario	0,00	-1.225,21	-434,31	-1.575,31
Reparación y conservación	0,00	-54,45	0,00	0,00
Amortización del inmovilizado	0,00	0,00	0,00	0,00
Deterioro y resultado por enajenación de inmovilizado	0,00	0,00	0,00	0,00
Gastos financieros	0,00	0,00	0,00	0,00
Variaciones de valor razonable en instrumentos financieros	0,00	0,00	0,00	0,00
Diferencias de cambio	0,00	0,00	0,00	0,00
Deterioro y resultado por enajenaciones de instrumentos financieros	0,00	0,00	0,00	0,00
Impuesto sobre beneficios	0,00	0,00	0,00	0,00
Total gastos	-532.392,83	-245.660,65	-41.266,58	-54.486,94
Inversiones				
Adquisiciones de inmovilizado (excepto Bienes del Patrimonio Histórico)	0,00	0,00	0,00	0,00
Adquisiciones Bienes del Patrimonio Histórico	0,00	0,00	0,00	0,00
Cancelación deuda no comercial	0,00	0,00	0,00	0,00
Total inversiones	0,00	0,00	0,00	0,00
TOTAL RECURSOS EMPLEADOS	532.392,93	245.660,65	41.266,58	54.486,94

RECURSOS	ACTIVIDAD Nº1
Gastos	
Ayudas monetarias y otros gastos de gestión	0,00
a) Ayudas monetarias	0,00
b) Ayudas no monetarias	0,00
c) Gastos por colaboraciones y órganos de gobierno	0,00

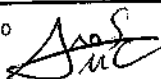
Fdo.: El Secretario

VºBº El Presidente

Variación de existencias de productos terminados y en curso de fabricación	0,00
Aprovisionamientos	0,00
Gastos de personal	-97.786,22
Otros gastos de la actividad	-2.559,41
Otros servicios	-2.559,41
Amortización del inmovilizado	0,00
Deterioro y resultado por enajenación de inmovilizado	0,00
Gastos financieros	0,00
Variaciones de valor razonable en instrumentos financieros	0,00
Diferencias de cambio	0,00
Deterioro y resultado por enajenaciones de instrumentos financieros	0,00
Impuesto sobre beneficios	0,00
Total gastos	-100.345,63
Inversiones	
Adquisiciones de inmovilizado (excepto Bienes del Patrimonio Histórico)	0,00
Adquisiciones Bienes del Patrimonio Histórico	0,00
Cancelación deuda no comercial	0,00
Total inversiones	0,00
TOTAL RECURSOS EMPLEADOS	100.345,63

Fdo.: El Secretario




VºBº El Presidente



RECURSOS	REALIZADO ACTIVIDADES	NO IMPUTADO A LAS ACTIVIDADES	TOTAL REALIZADO
Gastos:			
Ayudas monetarias y otros gastos de gestión	-227.979,74	0,00	-227.979,74
a) Ayudas monetarias	-227.979,74	0,00	-227.979,74
b) Ayudas no monetarias	0,00	0,00	0,00
c) Gastos por colaboraciones y órganos de gobierno	0,00	0,00	0,00
Variación de existencias de productos terminados y en curso de fabricación	0,00	0,00	0,00
Aprovisionamientos	0,00	0,00	0,00
Gastos de personal	-442.738,38	0,00	-442.738,38
Otros gastos de la actividad	-303.434,61	-1.026,32	-304.460,93
Arrendamientos y cánones	-15.995,65	0,00	-15.995,65
Servicios profesionales independientes	-45.970,52	0,00	-45.970,52
Otros servicios:	-238.179,16	0,00	-238.179,16
Sum , Seguros, Serv. Bancario	-3.234,83	-1.026,32	-4.261,15
Reparación y conservación	-54,45	0,00	-54,45
Amortización del inmovilizado	0,00	-3.695,17	-3.695,17
Deterioro y resultado por enajenación de inmovilizado	0,00	0,00	0,00
Gastos financieros	0,00	0,00	0,00
Variaciones de valor razonable en instrumentos financieros	0,00	0,00	0,00
Diferencias de cambio	0,00	-387,59	-387,59
Deterioro y resultado por enajenaciones de instrumentos financieros	0,00	0,00	0,00
Impuesto sobre beneficios	0,00	0,00	0,00
Total gastos	-974.152,73	-5.109,08	-979.261,81
Inversiones:			
Adquisiciones de inmovilizado (excepto Bienes del Patrimonio Histórico)	0,00	3.695,17	3.695,17
Adquisiciones Bienes del Patrimonio Histórico	0,00	0,00	0,00
Cancelación deuda no comercial	0,00	0,00	0,00
Total inversiones	0,00	3.695,17	3.695,17
TOTAL RECURSOS EMPLEADOS	974.152,73	8.804,25	982.956,98

Fdo.: El Secretario



VºBº El Presidente

NA

3. RECURSOS ECONÓMICOS OBTENIDOS POR LA ENTIDAD

Ingresos obtenidos por la entidad

RECURSOS	PREVISTO	REALIZADO
Rentas y otros ingresos derivados del patrimonio	0,00	0,00
Ventas y prestaciones de servicios de las actividades propias	0,00	0,00
Ventas y otros ingresos de las actividades mercantiles	0,00	0,00
Subvenciones del sector público: cuentas 130, 132, 740 y 741	0,00	0,00
Apertaciones privadas: cuentas 131, 132, 740 y 741	0,00	0,00
Otros tipos de ingresos	0,00	0,00
TOTAL INGRESOS OBTENIDOS	0,00	0,00

Otros recursos económicos obtenidos por la entidad

OTROS RECURSOS	PREVISTO	REALIZADO
Deudas contraídas	0,00	0,00
Otras obligaciones financieras asumidas	0,00	0,00
TOTAL OTROS RECURSOS OBTENIDOS	0,00	0,00


Convenios de colaboración con otras entidades

ENTIDAD	CONVENIO	INGRESOS	GASTOS	NO PRODUCE CORRIENTE DE BIENES Y SERVICIOS
Fundación Barclays	2015-2016	80.000,00	0,00	
Fundación Acuorum	2015-2016	268.140,00	0,00	
Canaragua Concesiones	2015-2016	268.140,00	0,00	
Hidraqua, Gestión Integral de aguas de Lavante	2015-2016	268.140,00	0,00	
Fundación ICO	2015-2016	9.000,00	0,00	

4. DESVIACIONES ENTRE PLAN DE ACTUACIÓN Y DATOS REALIZADOS

EMPREENDEDORES: SELECCIÓN Y RED (FELLOWSHIP) VENTURE: La desviación que habido en la partida de las ayudas monetarias se debe a la modificación de criterio sobre la imputación del gastos en los años que duran los estipendios.

Fdo.: El Secretario



NA

VºBº El Presidente

NOTA 15B. APLICACIÓN DE ELEMENTOS PATRIMONIALES A FINES PROPIOS

Determinación de la base de cálculo y renta a destinar del ejercicio

RECURSOS	IMPORTE
Resultado contable	-18.562,46
Ajustes (+) del resultado contable	
Dotaciones a la amortización y a las provisiones inmovilizado afectas a actividades en cumplimiento de fines	0,00
Gastos comunes y específicos al conjunto de actividades desarrolladas en cumplimiento de fines (excepto dotaciones y provisiones a inmovilizado)	975.179,04
Resultado contabilizado directamente en el patrimonio neto como consecuencia de cambios en criterios contables o la subsanación de errores	0,00
Total ajustes (+)	975.179,04
Ajustes (-) del resultado contable	
INGRESOS NO COMPUTABLES: Beneficio en venta de inmuebles en los que se realiza la actividad propia y bienes y derechos considerados de dotación fundacional	0,00
Resultado contabilizado directamente en el patrimonio neto como consecuencia de cambios en criterios contables o la subsanación de errores	0,00
Total ajustes (-)	0,00
DIFERENCIA BASE DE CÁLCULO	956.616,58
Renta a destinar	956.616,58
Porcentaje	100,00


Recursos aplicados en el ejercicio a cumplimiento de fines

RECURSOS	IMPORTE
Gastos act. propia devengados en el ejercicio (incluye gastos comunes a la act. propia)	975.179,04
Inversiones realizadas en la actividad propia en el ejercicio	0,00
TOTAL RECURSOS DESTINADOS EN EL EJERCICIO	975.179,04

Gastos de administración

Según los datos declarados por la fundación, no existen gastos de administración especificados en el artículo 33 del Reglamento de fundaciones de competencia estatal, aprobado por Real Decreto 1337/2005 de 11 de noviembre

Fdo.: El Secretario



VºBº El Presidente



Grado de cumplimiento del destino de rentas e ingresos

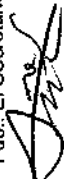
Determinación de cumplimiento del destino de rentas e ingresos

EJERCICIO	EXCEDENTE DEL EJERCICIO	AJUSTES POSITIVOS	AJUSTES NEGATIVOS	BASE DE CÁLCULO	RENTA A DESTINAR	FORCENTAJE A DESTINAR	RECURSOS DESTINADOS A FINES
01/01/2013 - 31/08/2013	0,00	0,00	0,00	0,00	0,00	100,00	0,00
01/09/2013 - 31/08/2014	0,00	0,00	0,00	0,00	0,00	100,00	0,00
01/09/2014 - 31/08/2015	88.456,88	746.859,88	0,00	835.316,76	746.859,88	89,41	746.859,88
01/09/2015 - 31/08/2016	-18.562,45	975.179,04	0,00	956.616,58	956.616,58	100,00	975.179,04

Aplicación de los recursos derivados en cumplimiento de fines

EJERCICIO	N-4	N-3	N-2	N-1	N	TOTAL	IMPORTE PENDIENTE
01/01/2013 - 31/08/2013		0,00	0,00	0,00	0,00	0,00	0,00
01/09/2013 - 31/08/2014			0,00	0,00	0,00	0,00	0,00
01/09/2014 - 31/08/2015				746.859,88	0,00	746.859,88	0,00
01/09/2015 - 31/08/2016					975.179,04	975.179,04	0,00

Fdo.: El Secretario



NA

VºBº El Presidente

Recursos aplicados en el ejercicio


	FONDOS PROPIOS	SUBVEN- CIONES, DONACIONES Y LEGADOS	DEUDA	TOTAL
1. Gastos en cumplimiento de fines				975.179,04
2. Inversiones en cumplimiento de fines				0,00
a) Realizadas con fondos propios en el ejercicio	0,00			
b) Deudas canceladas en el ejercicio incurridas en ejercicios anteriores			0,00	
c) Imputación de subvenciones, donaciones y legados de capital procedentes de ejercicios anteriores		0,00		
TOTAL (1+2)				975.179,04

Ajustes positivos del resultado contable

Gastos comunes y específicos al conjunto de actividades desarrolladas en cumplimiento de fines (excepto de amortizaciones y deterioro de inmovilizado).

PARTIDA DE RESULTADOS	CUENTA	DETALLE DEL GASTO	CRITERIO DE IMPUTACIÓN A LA ACTIVIDAD PROPIA	IMPORTE
7. Gastos de personal	640	Sueldos y salarios	Imputado el 100% de los gastos	351.760,80
7. Gastos de personal	641	Indemnizaciones	Imputado el 100% de los gastos	948,86
7. Gastos de personal	642	Seguridad Social a cargo de la empresa	Imputado el 100% de los gastos	89.709,90
7. Gastos de personal	649	Otros gastos sociales	Imputado el 100% de los gastos	318,81
8. Otros gastos de la actividad	621	Arrendamientos y canones	Imputado el 100% de los gastos	15.995,65
8. Otros gastos de la actividad	622	Reparación y conservación	Imputado el 100% de los gastos	54,45
8. Otros gastos de la actividad	623	Servicios de profesionales independientes	Imputado el 100% de los gastos	273.950,28
8. Otros gastos de la actividad	625	Prima de seguros	Imputado el 100% de los gastos	648,24
8. Otros gastos de la actividad	626	Servicios bancarios y similares	No imputado a ninguna actividad	1.026,32

Fdo.: El Secretario



VºBº El Presidente



8. Otros gastos de la actividad	628	Suministros	Imputado el 100% de los gastos	2.211,59
8. Otros gastos de la actividad	629	Otros servicios	Imputado el 100% de los gastos	238.179,16
8. Otros gastos de la actividad	631	Otros tributos	Imputado el 100% de los gastos	375,00
TOTAL				975.179,04

Ajustes negativos del resultado contable

NOTA 16. OPERACIONES CON PARTES VINCULADAS

INEXISTENCIA DE PARTICIPACIONES EN ENTIDADES DEL GRUPO O ASOCIADAS

3. Operaciones:

DETALLE	CUANTIFICACION	BENEFICIO O PERDIDA	SALDOS PENDIENTES	CORRECCIONES VALORATIVAS	GASTOS PENDIENTES INCORRIBLES	SUELDOS O REMUNERACIONES	ANTICIPOS Y CREDITOS CONSIDERADOS
Ashoka Global	0,00	0,00	69.799,08	0,00	0,00	0,00	0,00
TOTAL	0,00	0,00	69.799,08	0,00	0,00	0,00	0,00

I) Identificación de las personas o entidades con las que se han realizado las operaciones, expresando la naturaleza de la relación con cada parte implicada:

La Fundación tiene firmado un convenio con Ashoka Global para participar en sus actividades y programas internacionales. En reciprocidad tiene el compromiso de aportar cada año para su sostenibilidad el 18% de sus gastos directos

II) Detalle de la operación y su cuantificación expresando la política de precios seguida, poniéndola en relación con las que la fundación utiliza respecto a operaciones análogas realizadas con partes que no tengan la consideración de vinculadas. Cuando no existan operaciones análogas realizadas con partes que no tengan la consideración de vinculadas, los criterios o métodos seguidos para determinar la cuantificación de la operación:

La valoración de las operaciones se hace según los mismos criterios que Ashoka Global tiene acordados con las fundaciones Ashoka constituidas en países del mundo.

III) Beneficio o pérdida que la operación haya originado en la fundación y descripción de las funciones y riesgos asumidos por cada parte vinculada respecto de la operación:

La participación de la fundación en los programas de Ashoka Global le ha supuesto a la fundación un ingreso en la cuenta de Pérdidas y Ganancias de 128.621,45 euros, mientras que ha contabilizado un gasto de 119.552,39 euros como aportación a Ashoka


IV) Importe de los saldos pendientes, tanto activos como pasivos, sus plazos y condiciones, naturaleza de la contraprestación establecida para su liquidación, agrupando los activos y pasivos por tipo de instrumento financiero (con la estructura que aparece en el balance de la fundación) y garantías otorgadas o recibidas:

Esta pendiente de pago la cantidad de 69.799,08 euros a Ashoka Global que se abonará en el corto plazo

NOTA 17. OTRA INFORMACIÓN

17.1. Cambios en el órgano de gobierno, dirección y representación

Edo.: El Secretario



VºBº El Presidente



Durante el ejercicio al que corresponden las cuentas anuales, se han producido los siguientes cambios:

Cese de patronos y representantes:

PATRONO	FECHA CESE PATRONO	REPRESENTANTE	FECHA CESE REPRESENTANTE
CARLOS ABAD	10/02/2016		01/01/1900

Nuevos nombramientos de patronos y representantes

PATRONO	NIF PATRONO	FECHA NOMBRAMIENTO PATRONO	REPRESENTANTE	NIF REPRESENTANTE	FECHA NOMBRAMIENTO REPRESENTANTE
MAITE ARANGO	05307267V	10/02/2016			
CARLOS BARRABES	73197351N	10/02/2016			

17.2. Autorizaciones del Protectorado

No existen autorizaciones otorgadas por el Protectorado, o solicitadas y pendientes de contestación en el ejercicio

17.3. Remuneraciones a miembros del Patronato

Los miembros del Patronato no han percibido ingresos en concepto de sueldos, dietas o remuneración por parte de la Fundación

17.4. Anticipos y créditos a miembros del Patronato

Inexistencia de anticipos y créditos concedidos a miembros del Patronato

17.5. Pensiones y de seguros de vida de miembros del Patronato

Inexistencia de obligaciones contraídas en materia de pensiones y de seguros de vida respecto de miembros antiguos y actuales del Patronato

17.6. Personas empleadas

Número medio de personas empleadas:

8


Número de personas con discapacidad mayor o igual al 33%:

1

Empleados por categorías profesionales:

CATEGORIA PROFESIONAL	Nº DE HOMBRÉS	Nº DE MUJERES	TOTAL
COORDINADORA PROYECTOS	2,00	0,00	2,00
DIRECTOR	1,00	1,00	2,00
LICENCIADA	0,00	0,00	0,00
RESP.COMUNICACION	0,00	1,00	1,00

Fdo.: El Secretario




VºBº El Presidente



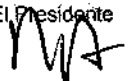
FUNDACIÓN 690SND: ASHOKA-EMPRENEDORES SOCIALES. CUENTAS ANUALES

TECNICO ADMINISTRATIVO	0,00	1,00	1,00
TECNICO DE PROYECTOS	0,00	2,00	2,00
TOTAL	3,00	5,00	8,00

Fdo.: El Secretario



VºBº El Presidente



INVENTARIO

Bienes y derechos

Inmovilizado material

CÓDIGO	ELEMENTO	FECHA DE ADQUISICIÓN	VALOR CONTABLE TOTAL	OTRAS VALORACIONES REALIZADAS	PROVISIONES AMORTIZACIONES OTRAS PARTIDAS CONTABLES	CARGAS Y GRAVAMIENTOS QUE AFECTEN AL ELEMENTO	OTROS CARGOS
217 Equipos para procesos de información	MATERIAL INFORMÁTICO	25/10/2004	512,62	0,00	512,62		
217 Equipos para procesos de información	ORDENADOR PENTIUM M 15	01/01/2011	1.310,00	0,00	1.310,00		
217 Equipos para procesos de información	ORDENADOR	01/01/2011	447,31	0,00	447,31		
217 Equipos para procesos de información	PORTÁTIL HP 35015 4200U	22/09/2014	598,95	0,00	598,95		
217 Equipos para procesos de información	IPHONE 6 64GB	16/06/2015	550,00	0,00	550,00		
217 Equipos para procesos de información	PORTÁTIL - ACER ASPIRE ES 1-711	16/12/2015	1.056,99	0,00	1.056,99		
217 Equipos para procesos de información	PORTÁTIL TOSHIBA SATELLITE C70D-C-10W	16/12/2015	545,50	0,00	545,50		
217 Equipos para procesos de información	PORTÁTIL MSI GP 62 2QE-203XES	17/12/2015	939,50	0,00	939,50		
217 Equipos para procesos de información	PORTÁTIL WORKSTATION MSI GIP 62 2QE	08/12/2016	1.153,18	0,00	1.153,18		
217 Equipos para procesos de información	ORDENADOR ACER E5-571-744A/15N/7-4510U	25/08/2014	499,00	0,00	499,00		
	TOTAL		7.613,05	0,00	7.613,05		


Obligaciones

INEXISTENCIA DE OBLIGACIONES

Fdo.: El Secretario



VºBº El Presidente



CERTIFICADO ACREDITATIVO DE LA APROBACIÓN DE CUENTAS

ANA ROCIO, SÁENZ DE MIERA DE CÁRDENAS, en su calidad de Secretario/a del Patronato de la Fundación ASHOKA-EMPRENDEDORES SOCIALES, inscrita en el Registro de Fundaciones de competencia estatal.

CERTIFICA:

1º) Que con fecha 13 de Febrero de 2017 debidamente convocado al efecto, se celebró reunión del Patronato con la asistencia de los patronos que figuran en la relación anexa a esta certificación.

2º) Que en dicha reunión se adoptó por UNANIMIDAD de los asistentes el acuerdo de APROBAR LAS CUENTAS ANUALES de la Fundación para el ejercicio 01/09/2015 - 31/08/2016, según consta en el acta.

3º) Que el excedente del ejercicio asciende a -18.562,46€ y que se aprobó en dicha reunión la propuesta de aplicación del mismo, de acuerdo a la siguiente distribución:

DISTRIBUCIÓN	IMPORTE
A dotación fundacional	0,00
A reservas especiales	0,00
A reservas voluntarias	0,00
A compensación de excedentes negativos de ejercicios anteriores	0,00
EXCEDENTES NEGATIVOS DEL EJERCICIO	-18.562,46
TOTAL	-18.562,46

4º) Que las cuentas anuales aprobadas se acompañan en Anexo a esta certificación, formando un solo documento que firman los Patronos, según consta en la siguiente hoja, y compuesto de los siguientes estados: Balance de Situación, Cuenta de Resultados, Memoria de las actividades fundacionales y de la gestión económica (incluyendo Cuadros de Aplicación de elementos patrimoniales a fines propios; facultativamente el Cuadro de Financiación; y grado de cumplimiento del Plan de Actuación o Liquidación del Presupuesto, en su caso), e Inventario.


5º) Que la Fundación puede presentar sus cuentas en modelo abreviado, y no está obligada a someter sus cuentas a auditoría de conformidad con el artículo 25 de la Ley 50/2002, de 26 de diciembre, de Fundaciones.

Y para que así conste, expido la presente en MADRID, a 13 de Febrero de 2017.

EL SECRETARIO
ANA ROCIO, SÁENZ DE MIERA DE CÁRDENAS









Vº Bº
EL PRESIDENTE
MAITE LUISA, ARANGO GARCIA-URTIAGA



Fdo.:.....

MODELO DE HOJA DE FIRMA DE CUENTAS POR LOS PATRONOS

Las cuentas anuales que contiene el presente documento han sido aprobadas por el Patronato en la reunión celebrada el día 13 de Febrero de 2017, y se firman de conformidad por los Patronos:

<p>Firma:</p>  <p>ANA ROCIO SÁENZ DE MIERA DE CÁRDENAS</p>	<p>Firma:</p>  <p>ANDRES MARTINEZ</p>
<p>Firma:</p>  <p>Arango Garcia-Urtiaga, Dña. Maite Luisa</p>	<p>Firma:</p> <p>ARNAUD GABRIEL MOUROT (Voto delegado)</p>
<p>Firma:</p>  <p>CARLOS BARRABÉS</p>	<p>Firma:</p>  <p>JUAN BAUTISTA MARTÍN ALONSO</p>
<p>Firma:</p> <p>KONSTANZE MARÍA BERNARDETTE FRISCHEN (Voto delegado)</p>	<p>Firma:</p>  <p>LUIS CAMILLERI TERRER</p>